





ГОСУДАРСТВЕННОЕ БЮДЖЕТНОЕ ОБЩЕОБРАЗОВАТЕЛЬНОЕ УЧРЕЖДЕНИЕ
«ШКОЛА № 16 ГОРОДСКОГО ОКРУГА ТОРЕЗ» ДОНЕЦКОЙ НАРОДНОЙ РЕСПУБЛИКИ

<p>РАССМОТРЕНО на заседании ППк Протокол от «03.09» 2024 г. № 2 Руководитель ППк  Л.Л. Руденко</p>	<p>СОГЛАСОВАНО Зам. директора по УВР  М.В. Кондратеня «09» 09 2024 г.</p>	<p>УТВЕРЖДАЮ Директор ГБОУ «ШКОЛА № 16 Г.О. ТОРЕЗ»  Н.Н. Винчливскт «09» 09 2024 г.</p> 
-----------------------------------------------------------------------------------------------------------------------------------------------------------------------------------------------------	-------------------------------------------------------------------------------------------------------------------------------------------------------------------------	--------------------------------------------------------------------------------------------------------------------------------------------------------------------------------------------------------------------------------------------------------------------------------

Адаптированная общеобразовательная программа образования обучающихся с умеренной, тяжелой, глубокой умственной отсталостью (интеллектуальными нарушениями), тяжелыми и множественными нарушениями развития (вариант 2) для обучающегося 2 класса

Программу составила:
Л.А. Шамдан
учитель - дефектолог

2024-2025 учебный год

Адаптированная общеобразовательная программа образования обучающихся с умеренной, тяжелой, глубокой умственной отсталостью (интеллектуальными нарушениями), тяжелыми и множественными нарушениями развития (вариант 2) (далее - программа) составлена по индивидуальному учебному плану (на дому) для обучающегося 2-го класса ГБОУ «ШКОЛА № 16 Г.О.ТОРЕЗ» в соответствии с ФГОС, «Учебным планом» утвержденным приказом №61-к от 02.09.2024г., с учетом психофизических возможностей обучающегося, согласно заключения ПМПК № 06/206 от 17.05.2024г.: Ребенок ОВЗ. Нарушение познавательной деятельности тяжелой степени; и консультативного заключения специалиста (психиатра) от 19.04. 2024г: DS: F72

Нормативно-правовую базу программы на 2024-2025 учебный год составляют организационные документы:

- Федеральный закон от 29.12.2012 № 273-ФЗ «Об образовании в Российской Федерации» (далее – Федеральный закон № 273-ФЗ);
- Федеральный закон от 24 сентября 2022 г № 371-ФЗ «О внесении изменений в Федеральный закон «Об образовании в Российской Федерации» и статью 1 Федерального закона «Об обязательных требованиях в Российской Федерации» (далее- Федеральный закон № 371-ФЗ);

-Приказ Министерства просвещения Российской Федерации от 19.12. 2014 «Об утверждении федерального государственного образовательного стандарта образования обучающихся с умственной отсталостью (интеллектуальными нарушениями), утвержденный приказом Министерства образования и науки Российской Федерации от г. № 1599 (зарегистрирован Министерством юстиции Российской Федерации 3 февраля 2015 г., регистрационный № 35850).

- Приказ Министерства просвещения РФ от 24 ноября 2022 г. № 1026 "Об утверждении федеральной адаптированной основной общеобразовательной программы обучающихся с умственной отсталостью (интеллектуальными нарушениями)"

- Постановление Главного государственного санитарного врача Российской Федерации от 28.09.2020 № 28 «Об утверждении санитарных правил СП 2.4.3648-20 «Санитарно-эпидемиологические требования к организациям воспитания и обучения, отдыха и оздоровления детей и молодежи» (далее – СанПиН 2.4.3648-20).

- Постановление Главного государственного санитарного врача Российской Федерации от 28 января 2021 г. № 2 «Об утверждении санитарных правил и норм СанПиН 1.2.3685-21 «Гигиенические нормативы и требования к обеспечению безопасности и (или) безвредности для человека факторов среды обитания»;

- Приказ Министерства просвещения Российской Федерации от 22.03.2021 № 115 «Об утверждении Порядка организации и осуществления образовательной деятельности по основным общеобразовательным программам – образовательным программам начального общего, основного общего и среднего общего образования» (далее – Приказ № 115);

- Приказ Министерства просвещения Российской Федерации от 21.09.2022 № 858 «Об утверждении федерального перечня учебников, допущенных к использованию при реализации имеющих государственную аккредитацию образовательных программ начального общего, основного общего, среднего общего образования организациями, осуществляющими образовательную деятельность, и установления предельного срока использования исключенных учебников»;

- Приказ Министерства просвещения Российской Федерации от 21.07.2023 № 556 «О внесении изменений в приложения №1 и № 2 к приказу Министерства просвещения Российской Федерации от 21.09.2022 № 858 «Об утверждении федерального перечня учебников, допущенных к использованию при реализации имеющих государственную аккредитацию образовательных программ начального общего, основного обще-

го, среднего общего образования организациями, осуществляющими образовательную деятельность, и установления предельного срока использования исключенных учебников»;

- Приказ Министерства просвещения Российской Федерации от 09.06.2016 № 699 «Об утверждении перечня организаций, осуществляющих выпуск учебных пособий, которые допускаются к использованию при реализации имеющих государственную аккредитацию образовательных программ начального общего, основного общего, среднего общего образования»;
- Приказ Министерства просвещения Российской Федерации от 02.08.2022 № 653 «Об утверждении федерального перечня электронных образовательных ресурсов, допущенных к использованию при реализации имеющих государственную аккредитацию образовательных программ начального общего, основного общего, среднего общего образования» (Зарегистрировано в Минюсте России 29.08.2022 № 69822);
- Письмо Министерства просвещения Российской Федерации от 03.03.2023 № 03-327 «О направлении информации» (вместе с «Методическими рекомендациями по введению федеральных основных общеобразовательных программ»);
- Письмо Министерства просвещения Российской Федерации от 16.01.2023 № 03-68 «О направлении информации» (вместе с «Информацией о введении федеральных основных общеобразовательных программ»);
- Письмо Министерства просвещения Российской Федерации от 15.02.2023 № АЗ-113/03 «О направлении методических рекомендаций» (вместе с «Информационно-методическим письмом о введении федеральных государственных образовательных стандартов начального общего и основного общего образования»);
- Адаптированная общеобразовательная программа образования обучающихся с умеренной, тяжелой, глубокой умственной отсталостью (интеллектуальными нарушениями), тяжелыми и множественными нарушениями развития ГБОУ «ШКОЛА № 16 Г.О. ТОРЭЗ» на 2024-2025 учебный год;
- Устав ГБОУ «ШКОЛА № 16 Г.О. ТОРЭЗ».

При формировании программы учитывалась специфика состояния здоровья обучающегося и рекомендации по обучению составленные специалистами: ПМПК №06/206 от 17.05 .2024г.: Адаптированная основная общеобразовательная программа обучающихся с умеренной, тяжелой, глубокой умственной отсталостью (интеллектуальными нарушениями), тяжелыми и множественными нарушениями развития (вариант 2); на основании медицинского консультативного заключения от 19.04. 2024г.: F 72

Рекомендовано направление коррекционно-развивающих занятий: Формирование мотивации к общению и взаимодействию с другими людьми. Формирование предметно-игровой деятельности. Развитие общих представлений о мире. Коррекция и развитие речи.

Составляя индивидуальную программу, мы учитывали все особенности данного ребёнка.

Структура 2024-2025 учебного года (учебные занятия):

Календарный учебный график определяет чередование учебной деятельности (урочной и внеурочной) и плановых перерывов при получении образования для отдыха и иных социальных целей (каникул) по календарным периодам учебного года.

Дата начала учебного года – 02.09.2024 г.

Дата окончания учебного года – 26 .05.2025 г.

Сроки и продолжительность учебных четвертей:

I четверть – 02.09.2024 - 25.10.2024

II четверть – 04.11. 2024 - 28.12.2024

III четверть - 08.01.2025 -21.03.2025

IV четверть – 01.04.2025 - 26 .05.2025

Сроки и продолжительность каникул:

осенние каникулы – с 26.10. 2024 -06.11 2024 (9 дней)

зимние каникулы – с 29.12.2024 – 07.01. 2025 (9 дней)

весенние каникулы – с 22.03 2025 – 30.03.2025 (9 дней)

**Специальная индивидуальная программа развития
учащегося 2-го класса
Бородачёва Вадима Евгеньевича**

Индивидуальные сведения о ребенке

ФИО ребенка: Бородачёв Вадим Евгеньевич

1. Дата рождения: 02.12.2015 года рождения.

2. Место жительства: проживающий по адресу г. Торез, ул Литовская дом 22

3. Дата поступления в общеобразовательную организацию: Поступил в школу в октябре 2023года.

4. Характеристика семьи:

Мать: Куевда Татьяна Юрьевна, среднее специальное - домохозяйка. .

Отец:

5. Социальный статус семьи: не полная

6. Бытовые условия: В доме проживает 4 человека. У Вадима есть старшая сестра и брат , с семьёй не проживают. Социально-бытовые условия проживания удовлетворительные. У Вадима нет своей комнаты.

7. Диагноз: Ребенок ОВЗ. Нарушения познавательной деятельности тяжелой степени.

8. Направление коррекционной работы: Формирование мотивации к общению и взаимодействию с другими людьми. Формирование предметно-игровой деятельности. Развитие общих представлений о мире. Коррекция и развитие речи.

9. Психологический климат в семье: все члены семьи хорошо контактируют друг с другом, взаимоотношения положительные.

Характеристика на ученика 2-А класса Бородачёва Вадима.

Вадим поступил в 1 класс в октябре 2023 году в МБОУ «Школа №16 города Тореза».

Детский сад не посещал. Решением ПМПК был направлен в 1класс по программе СИПР (вариант 2). Семья имеет свой дом. Семья не полная, отца нет. Мать домохозяйка. Ребёнок поступил в школу, имея такие отклонения в здоровье: нарушение слуха - тугоухость, частичный аутизм, дефекты речи. Состоит на учёте у невропатолога.

Бытовые условия в доме удовлетворительные. Межличностные отношения дружелюбные, семья относится к Вадиму положительно, оказывает поддержку, проявляет заботу и заинтересованность в обучении и воспитании.

Заключение ПМПК Адаптированная основная общеобразовательная программа образования обучающихся с умеренной, тяжёлой, глубокой умственной отсталостью (интеллектуальными нарушениями), тяжёлыми и множественными нарушения развития (вариант 2).

Вадим двигается самостоятельно. На большие расстояния не ходит. Сенсорика развита слабо. Восприятие – нарушено. Вадим доброжелателен, на контакт не идет. Общий кругозор ограничен. Игровая деятельность отсутствует, мелкая моторика развита слабо. Речь полностью отсутствует. Социально-бытовые навыки не развиты.

Темп деятельности низкий. У ребёнка повышенная утомляемость и отвлекаемость, низкая степень внимания.

У мальчика нет знаний об окружающем мире.

02. 09.2024 год

Учитель-дефектолог:

Л.А. Шамдан

Директор школы:

Н. Н. Вингливскт

ИНДИВИДУАЛЬНЫЙ УЧЕБНЫЙ ПЛАН

с 5-дневной рабочей неделей

для учащегося 2-го класса Бородачёва Вадима

Составлен на основе Примерных адаптированных основных образовательных программ основного общего образования обучающихся с умственной отсталостью (интеллектуальными нарушениями) утвержденным приказом Министерства просвещения РФ от 24 ноября 2022 г. № 1026 "Об утверждении федеральной адаптированной основной общеобразовательной программы обучающихся с умственной отсталостью (интеллектуальными нарушениями)"

**Индивидуальное расписание занятий с обучающимся 2-А класса Бородачёвым Вадимом
(индивидуальное обучение на дому по образовательной программе АООП вариант 2))
2024-2025 учебный год**

Понедельник

№ п/п	Урок	Время занятий	Предмет	ФИО учителя
1	1 урок	08.30 – 09.10	Речь и альтернативная коммуникация	Л.А. Шамдан
2	2 урок	09.20 – 10.00	Окружающий природный мир / Окружающий социальный мир	Л.А. Шамдан
3	3 урок	10.10 – 10.50	Сенсорное развитие / Альтернативная коммуникация	Л.А. Шамдан

Среда

№ п/п	Урок	Время занятий	Предмет	ФИО учителя
1	1 урок	08.30 – 09.10	Математические представления	Л.А. Шамдан
2	2 урок	09.20 – 10.00	Человек / Адаптивная физкультура	Л.А. Шамдан

Пятница

№ п/п	Урок	Время занятий	Предмет	ФИО учителя
1	1 урок	08.30 – 09.10	Музыка и движение /Изобразительная деятельность	Л.А. Шамдан
2	2 урок	09.20 – 10.00	Предметно-практические действия / Двигательное развитие	Л.А. Шамдан

С расписанием ознакомлена / согласна

мама Куевда Т. Ю.
учитель-дефектолог Л.А. Шамдан

Акт обследования

Материально - бытовых условий проживания, воспитания и обучения

учащегося 2 класса

ГБОУ «ШКОЛА № 16 Г.О. ТОРЕЗ»

Бородачёва Вадима Евгеньевича 02.12.2010 г. р.,

Проживающего по адресу: улица Литовская дом 22

от 04.09.2024г.

Мы нижеподписавшиеся, в составе инспектора по охране детства Зуевой Д.А., классного руководителя 2 класса Кибы Н. В, учителя – дефектолога Шамдан Л.А., посетили семью Бородачёвых с целью обследования условий проживания и воспитания. Бородачёв Вадим проживает с мамой Куевдой Т.Ю., бабушкой и дедушкой. Дом находится в удовлетворительном санитарном состоянии (нуждается в ремонте). В доме чисто, есть все условия для проживания. Отдельной комнаты у Вадима нет. Продукты питания в необходимом количестве, есть фрукты. Школа Вадиму всячески оказывает помощь.

Учитель-дефектолог

Л.А. Шамдан

Классный руководитель

Н. В. Киба

Инспектор по охране детства

Д.А. Зуева

Содержание образования.

Актуальность выбора данной программы

Обучающийся – ребенок с особыми образовательными потребностями, которые диктуют необходимость специальной индивидуальной программы развития, так как интеллектуальное развитие мальчика не позволяет освоить АООП (вариант 1).

Целью реализации такой программы является обретение обучающимся таких жизненных компетенций, которые позволяют ему достигать максимально возможной самостоятельности в решении повседневных жизненных задач, обеспечивают его включение в жизнь общества на основе индивидуального поэтапного, планомерного расширения жизненного опыта и повседневных социальных контактов в доступных для каждого обучающегося пределах.

Данная учебная программа позволяет рационально и оптимально организовать целостный процесс обучения ребенка с учетом его актуального и ближайшего развития, соответствующий его состоянию здоровья, а также адаптировать учебную нагрузку к его индивидуальным возможностям. Программа учитывает личностно-ориентированную направленность обучения, организованного в соответствии с учебным планом. В данной программе в качестве основного средства взаимодействия, осуществляющейся на основе тщательной оценки возможностей ребенка для овладения словесной речью, является невербальная коммуникация. Система коммуникации включает различные средства: слово, жест, фотография, картинка, символ. Ребенок сам выбирает то, или иное средство общения в определенной ситуации. Также учитывается, что альтернативные средства общения (жестовый язык, пиктограммы, символы) не могут полностью заменить речь, поэтому жест постоянно подкрепляется словом.

Для данного ребенка материал программы трудно регламентировать временными рамками по четвертям, годам обучения. Поэтому занятия планируются педагогом с учетом необходимости многократного повторения того или иного материала, постепенного включения новых элементов в контекст уже освоенных умений.

По мере обучения, в зависимости от индивидуальных возможностей ученика, темп прохождения материала замедляется или увеличивается. Этим обоснован выбор данной образовательной программы соответствующей содержанию, предлагаемому для изучения детьми с ТМНР.

Индивидуальный учебный план составлен с учетом психофизического состояния мальчика. С согласия родителей в учебный план внесены занятия из коррекционно-развивающих областей. Темы уроков-занятий какой-либо области находят свое логическое продолжение в темах уроков-занятий других областей. Программа рассчитана на один учебный год. Объем недельной нагрузки ученика школы, обучающегося индивидуально на дому – 7 часов в неделю.

Планируемые результаты освоения обучающимся АООП

Система коррекционно-развивающих мероприятий, направленная на развитие познавательных процессов у ребенка и будет способствовать улучшению психофизического состояния, формированию определенных умений и навыков. Основным ожидаемым результатом освоения программы является развитие жизненной компетенции ребенка со степенью нарушения интеллекта.

Формирование жизненной компетенции составляет основное содержание специальной индивидуальной программы. В направлении коррекционной работы в сфере жизненной компетенции занимают место в содержании различных учебных программ и курсов.

Жизненные компетенции

Развитие адекватных представлений о собственных возможностях и ограничениях

-Умение адекватно оценивать свои силы, понимать, что можно и чего нельзя: в еде, в физической нагрузке.

Овладение социально-бытовыми умениями, используемыми в повседневной жизни

-Прогресс в самостоятельности и независимости в быту.

Овладение навыками коммуникации

-Умение решать актуальные житейские задачи, используя коммуникацию как средство достижения цели (вербальную, невербальную).

Ожидаемые личностные результаты:

1. Эмоциональное участие в процессе общения и совместной деятельности с педагогом.

2. Принятие роли ученика.

Предметные результаты:

1. Сформировать эмоциональный контакт с ребенком, направленность на сотрудничество.

2. Сформировать положительные эмоциональные реакции на действия с игрушками, предметными изображениями, выполняемыми в контексте содержания предъявляемой деятельности.

3. Сформировать элементарные сенсорные представления и следующие умения:

-выделять один предмет из множества и собирать множество предметов по подражанию и образцу действия взрослого;

-узнавать на ощупь знакомые предметы, адекватно использовать простые игрушки в соответствии с их функциональным назначением.

4. В контексте представлений о себе и окружающей среде сформировать у ребенка следующие умения:

-показывать на себе части тела и лица;

-выполнять простые упражнения на перемещение в пространстве, на изменение положений частей тела по подражанию действиям взрослого.

5. Предполагается сформировать у ребенка коммуникативные навыки: эпизодически адекватно реагировать на простую инструкцию педагога:

-при общении использовать мимику и жесты;

-определять источник речевых и неречевых звуков, направление звука в пространстве;

-понимать и выполнять действия с игрушкой;

-повторять один и тот же слог, подражая взрослому;

-использовать звукоподражания, лепетные и простые слова для называния объектов окружающего мира;

-выполнять движения по инструкции, когда она сопровождается жестом («встань, сядь»).

Условия реализации программы потребности в уходе и присмотре

Вадим относится к категории детей с ТМНР, выраженные нарушения речи, поведения, и нуждающихся в создании специальных условий получения образования, коррекции нарушений развития и социальной адаптации на основе специальных педагогических подходов, контроль со стороны учителя.

Ребенок испытывает постоянную потребность в уходе и присмотре. Навыки самообслуживания не сформированы, нуждается в постоянном присмотре со стороны родителей.

Культурно - гигиенические навыки, навыки самообслуживания не сформированы. Самостоятельно ходит. Со стороны взрослого требуется контроль за учащимся, в присмотре за ним постоянно.

Программа сотрудничества с семьей обучающегося

Программа сотрудничества с семьей направлена на обеспечение конструктивного взаимодействия специалистов школы и родителей (законных представителей) обучающегося в интересах особого ребенка и его семьи. Программа обеспечивает сопровождение семьи, воспитывающей ребенка-инвалида путем организации проведения различных мероприятий.

Задачи: Повышение осведомленности родителей об особенностях развития и специфических образовательных потребностях ребенка.

Обеспечение единства требований к обучающемуся в семье и в школе. Обеспечение участия семьи в разработке и реализации программы.

Организация регулярного обмена информацией о ребенке, о ходе реализации программы результатах ее освоения.

Мероприятия: Психологическая поддержка семьи, тренинги; психокоррекционные занятия; индивидуальные консультации родителей со специалистами; информирование электронными средствами; личные встречи, беседы; привлечение родителей к планированию мероприятий; организация участия родителей во внеурочных мероприятиях.

Задачи	Мероприятия
Повышение осведомленности родителей об особенностях развития и специфических образовательных потребностях ребенка	<ul style="list-style-type: none">• индивидуальные консультации родителей со специалистами• индивидуальные консультации родителей по темам: «Организация свободного времени дома», «Формирование социально – бытовых навыков у ребенка с ТМНР»
Обеспечение участия семьи в разработке и реализации программы, единства требований к обучающемуся в семье и в образовательной организации	<ul style="list-style-type: none">• участие родителей в разработке программы• посещение родителями уроков/занятий;• консультирование родителей по вопросам обучения ребенка в домашних условиях, выбор единых подходов и приемов работы.
Организация регулярного обмена информацией о ребенке, о ходе реализации программы и результатах ее освоения	личные беседы; • присутствие родителей на занятиях и обсуждение результатов.

ПЕРЕЧЕНЬ НЕОБХОДИМЫХ ТЕХНИЧЕСКИХ СРЕДСТВ

- учебный стол;
- предметы для нанизывания на стержень, шнур, нить (кольца, бусины, пирамидки);
- звучащие предметы для встряхивания;
- предметы для сжимания (мячи различной фактуры, разного диаметра);
- вставления (стаканчики одинаковой величины);
- различные по форме, величине, цвету наборы материала (пуговицы, ракушки, шишки, засушенные листья);
- пазлы, (из 2-х, 3-х, 4-х частей (до 10)); мягкие пазлы- вкладыши;
- мозаики;
- пиктограммы с изображениями занятий моментов и др. событий;
- волшебные мешочки (наполняемость по мере изучения новой темы);
- лото «фрукты и овощи», «игрушки», «геометрическое» и др.;
- деревянные конструкторы;
- счетные палочки, образцы для выкладывания счетных палочек;
- обводка по точкам;
- прищепки, основы для прищепок;

Освоение учебного предмета «Предметно практические действия» предполагает использование разнообразного дидактического материала:

- предметов различной формы, величины, цвета;
- изображений предметов, людей, объектов природы, цифр и др.;
- оборудования, позволяющего выполнять упражнения на сортировку, группировку различных предметов, их соотнесения по определенным признакам;

Вспомогательными средствами невербальной (неречевой) коммуникации являются:

- специально подобранные предметы;
- презентации к урокам, развивающие видео занятия;
- карточки с буквами, с цифрами.

Система оценки результатов отражает степень выполнения обучающимся программы, взаимодействие следующих компонентов:

- что обучающийся знает и умеет на конец учебного периода,
- что из полученных знаний и умений он применяет на практике,
- насколько активно, адекватно и самостоятельно он их применяет.

При оценке результативности обучения учитываются особенности психического, неврологического и соматического состояния обучающегося. Выявление результативности обучения должно происходить вариативно с учетом психофизического развития ребенка в процессе выполнения рецептивных, речевых, предметных действий, графических работ и др. При предъявлении и выполнении всех видов заданий обучающимся оказывается помощь: разъяснение, показ, дополнительные словесные, графические и жестовые инструкции; задания

по подражанию, совместно распределенным действиям и др. При оценке результативности достижений необходимо учитывается степень самостоятельности ребенка. Оценка выявленных результатов обучения осуществляется в оценочных показателях, основанных на качественных критериях по итогам выполняемых практических действий: «выполняет действие самостоятельно», «выполняет действие по инструкции» (вербальной или невербальной), «выполняет действие по образцу», «выполняет действие с частичной физической помощью», «выполняет действие со значительной физической помощью», «действие не выполняет»; «узнает объект», «не всегда узнает объект», «не узнает объект». Выявление представлений, умений и навыков обучающегося в каждой образовательной области создает основу для корректировки СИПР, конкретизации содержания дальнейшей коррекционно- развивающей работы. В случае затруднений в оценке сформированности действий, представлений в связи с отсутствием видимых изменений, обусловленных тяжестью имеющихся у ребенка нарушений, следует оценивать его эмоциональное состояние, другие возможные личностные результаты.

Средства мониторинга и оценки динамики обучения (достижение планируемых (возможных) результатов освоения содержания программы)
Средства мониторинга должны включать целостную характеристику освоения учащимся программы, отражающую взаимодействие следующих компонентов: что ученик знает и умеет на завершающем этапе учебного периода; что из полученных знаний и умений он применяет на практике ;насколько активно, адекватно и самостоятельно он их применяет.

Формы и способы обозначения выявленных результатов обучения учащегося могут осуществляться в оценочных показателях, а также в качественных критериях по итогам практических действий. Например: «выполняет действие самостоятельно», «выполняет действие самостоятельно, но допускает ошибки», «выполняет действие по инструкции» (вербальной или невербальной), «выполняет действие по образцу», «выполняет действие по подражанию», «выполняет действие с частичной физической помощью», «выполняет действие со значительной физической помощью», «действие не выполняет»; «узнает объект», «не всегда узнает объект», «не узнает объект» и др.

В ходе мониторинга оценивается уровень сформированности представлений, действий, внесенных в программу.

Средства диагностики и проверки знаний, умений и навыков критерии оценивания образовательная организация и каждый специалист могут выбирать самостоятельно, в зависимости от индивидуальных и возрастных особенностей ребенка.

Задачи программы:

Образовательные:

1. создание условий для получения доступных знаний по общеобразовательным предметам, имеющим практическую направленность и соответствующим психофизическим возможностям обучающихся, трудовой подготовки; формирование общей культуры личности обучающихся на основе усвоения обязательного минимума содержания образовательных программ;
2. своевременная диагностика и коррекция пробелов в знаниях через оказание индивидуальной коррекционной помощи;

Коррекционно-развивающие:

1. исправление или ослабление недостатков общего, психофизического развития детей с умственной отсталостью (интеллектуальными нарушениями);
2. совершенствование психических и физических функций, сохранной сенсорной сферы и нейродинамических механизмов компенсации дефекта;

3. создание условий для коррекции нарушений развития обучения, воспитания, успешной социальной адаптации и интеграции в общество на основе специальных педагогических подходов.

Воспитательные:

1. воспитание свойств и качеств личности, которые позволят учащимся адаптироваться в социальной среде и стать полезными членами общества в соответствии со своими возможностями;
2. создание основы для осознанного выбора и последующего освоения профессиональных образовательных программ;
3. формирование у обучающихся трудовых навыков, необходимых для выполнения определенной работы.

Здоровьесберегающие:

1. сохранение и укрепление физического и психического здоровья;
2. формирование навыков здорового образа жизни у учащихся, их родителей.

Основная задача индивидуальной образовательной программы заключается в создании условий для индивидуализации содержания образования для конкретного ребенка с ограниченными возможностями здоровья путем согласования требований государственного образовательного стандарта, адаптированных основных общеобразовательных программ и индивидуальных особенностей и возможностей учащегося.

Процесс обучения по предметам организуется в форме урока. При составлении расписаний занятий, учитывался уровень работоспособности и состояние здоровья учащегося. Программа составлена с учетом рекомендаций ПМПК, ВКК состояния здоровья, интересов ученика и родителей, для положительной социализации ученика. Уроки проводятся на дому.

Планируемые результаты освоения обучающимся с умеренной, тяжелой, глубокой умственной отсталостью (интеллектуальными нарушениями), тяжелыми и множественными нарушениями развития адаптированной основной общеобразовательной программы в соответствии с требованиями ФАОП к АООП для обучающихся с умеренной, тяжелой, глубокой умственной отсталостью, с ТМНР (вариант 2) результативность обучения каждого обучающегося оценивается с учетом особенностей его психофизического развития и особых образовательных потребностей. В связи с этим требования к результатам освоения образовательных программ представляют собой описание возможных результатов образования данной категории обучающихся.

В соответствии с требованиями Стандарта к АООП (вариант 2) результативность обучения обучающегося оценивается с учетом особенностей его психофизического развития и особых образовательных потребностей. В связи с этим требования к результатам освоения образовательных программ представляют собой описание результатов образования данной категории обучающегося.

ПОЯСНИТЕЛЬНАЯ ЗАПИСКА

Программа разработана на основе Федерального государственного образовательного стандарта образования обучающихся с умственной отсталостью (интеллектуальными нарушениями), Примерной адаптированной основной общеобразовательной программы образования обучающихся с умственной отсталостью (интеллектуальными нарушениями) (вариант 2). Учебного плана ГБОУ «ШКОЛА № 16 Г.О. ТО-РЕЗ», реализующая адаптированные основные общеобразовательные программы на 2024-2025 учебный год.

Программа формирования базовых учебных действий у обучающихся с умеренной, тяжелой, глубокой умственной отсталостью, с ТМНР направлена на формирование готовности у обучающихся к овладению содержанием АООП образования для обучающихся с умственной отсталостью (вариант 2) и включает следующие задачи:

1. Подготовку обучающегося к нахождению и обучению в среде сверстников, к эмоциональному, коммуникативному взаимодействию с группой обучающихся.
2. Формирование учебного поведения:
 - направленность взгляда (на говорящего взрослого, на задание);
 - умение выполнять инструкции педагогического работника;
 - использование по назначению учебных материалов;
 - умение выполнять действия по образцу и по подражанию.
3. Формирование умения выполнять задание:
 - в течение определенного периода времени,
 - от начала до конца,
 - с заданными качественными параметрами.
4. Формирование умения самостоятельно переходить от одного задания (операции, действия) к другому в соответствии с расписанием занятий, алгоритмом действия.

Задачи по формированию базовых учебных действий включаются в программу с учетом особых образовательных потребностей обучающихся. Решение поставленных задач происходит как на индивидуальных занятиях по учебным предметам, так и на специально организованных коррекционных занятиях в рамках учебного плана.

Рабочая программа по учебному предмету "Речь и альтернативная коммуникация"

предметной области "Язык и речевая практика" включает пояснительную записку, содержание обучения, планируемые результаты освоения программы по предмету.

Пояснительная записка.

Специфические нарушения развития обучающегося значительно препятствуют и ограничивают его полноценное общение с окружающими. Физические ограничения при ДЦП затрудняют формирование экспрессивных движений (мимика, указательные жесты), работу артикуляционного аппарата, обучающиеся с трудом произносят отдельные звуки и слоги. У обучающихся, имеющих нарушение интеллекта в сочетании с аутистическими расстройствами, отсутствует потребность в коммуникативных связях, имеются трудности выбора и использования форм общения, включая коммуникативную речь и целенаправленность речевой деятельности. У обучающихся с выраженными нарушениями интеллекта отмечается грубое недоразвитие речи и ее функций: коммуникативной, познавательной, регулирующей. У многих обучающихся с ТМНР устная (звучащая) речь отсутствует или нарушена настолько, что понимание ее окружающими значительно затруднено либо невозможно.

В связи с этим, обучение обучающихся речи и коммуникации должно включать целенаправленную педагогическую работу по формированию у них потребности в общении, на развитие сохранных речевых механизмов, а также на обучение использованию альтернативных средств коммуникации и социального общения.

Цель обучения - формирование коммуникативных и речевых навыков с использованием средств вербальной и невербальной коммуникации, умения пользоваться ими в процессе социального взаимодействия.

Смыслом обучения социальному взаимодействию с окружающими является индивидуальное поэтапное планомерное расширение жизненного опыта и повседневных социальных контактов в доступных для обучающегося пределах. Для этого организуется специальная работа по введению ребёнка в более сложную предметную и социальную среду, что предполагает планомерную, дозированную, заранее программируемую интеграцию в среду сверстников в доступных ребёнку пределах, организованное включение в общение.

Описание места учебного предмета, курса в учебном плане

Образовательная область: Язык и речевая практика. На изучение учебного предмета отведено 1 час в неделю.

Содержание учебного предмета "Речь и альтернативная коммуникация" представлено следующими разделами: "Коммуникация", "Развитие речи средствами вербальной и невербальной коммуникации", "Чтение и письмо".

Раздел 1 "Коммуникация".

1.1. Коммуникация с использованием вербальных средств.

Установление контакта с собеседником: установление зрительного контакта с собеседником, учет эмоционального состояния собеседника. Реагирование на собственное имя. Приветствие собеседника звуком (словом, предложением). Привлечение к себе внимания звуком (словом, предложением). Выражение своих желаний звуком (словом, предложением). Обращение с просьбой о помощи, выражая её звуком (словом, предложением). Выражение согласия (несогласия) звуком (словом, предложением). Выражение благодарности звуком (словом, предложением). Ответы на вопросы словом (предложением). Задавание вопросов предложением. Поддержание диалога на заданную тему: поддержание зрительного контакта с собеседником, соблюдение дистанции (очередности) в разговоре. Прощание с собеседником звуком (словом, предложением).

1.2. Коммуникация с использованием невербальных средств.

Указание взглядом на объект при выражении своих желаний, ответе на вопрос. Выражение мимикой согласия (несогласия), удовольствия (неудовольствия); приветствие (прощание) с использованием мимики. Выражение жестом согласия (несогласия), удовольствия (неудовольствия), благодарности, своих желаний; приветствие (прощание), обращение за помощью, ответы на вопросы с использованием жеста. Привлечение внимания звучащим предметом; выражение удовольствия (неудовольствия), благодарности звучащим предметом; обращение за помощью, ответы на вопросы, предполагающие согласие (несогласие) с использованием звучащего предмета. Выражение своих желаний, благодарности, обращение за помощью, приветствие (прощание), ответы на вопросы с предъявлением предметного символа. Выражение согласия (несогласия), удовольствия (неудовольствия), благодарности, своих желаний, приветствие (прощание), обращение за помощью, ответы на вопросы, задавание вопросов с использованием графического изображения (фотография, цветная картинка, черно-белая картинка, пиктограмма). Выражение согласия (несогласия), удовольствия (неудовольствия), благодарности, своих желаний, приветствие (прощание), обращение за помощью, ответы на вопросы, задавание вопросов с использованием карточек с напечатанными словами. Выражение согласия (несогласия), удовольствия (неудовольствия), благодарности, своих желаний, приветствие (прощание), обращение за помощью, ответы на вопросы, задавание вопросов с использованием таблицы букв.

Выражение согласия (несогласия), удовольствия (неудовольствия), благодарности, своих желаний, приветствие (прощание), обращение за помощью, ответы на вопросы, задавание вопросов с использованием воспроизводящего устройства. Привлечение внимания, выражение согласия (несогласия), благодарности, своих желаний, обращение за помощью, ответы на вопросы, задавание вопросов, приветствие (прощание) с использованием кнопки (клавиши), нажатие которой запускает воспроизводящее речь устройство. Выражение согласия (несогласия), благодарности, своих желаний, приветствие (прощание), обращение за помощью, ответы на вопросы, задавание вопросов, рассказ о себе, прошедших событиях с использованием пошагового коммуникатора. Выражение своих желаний, согласия (несогласия), благодарности, приветствие (прощание), обращение за помощью, ответы на вопросы, задавание вопросов, рассказывание с использованием коммуникатора. Выражение своих желаний, согласия (несогласия), благодарности, приветствие (прощание), обращение за помощью, ответы на вопросы, задавание вопросов, рассказывание с использованием компьютера (планшетного компьютера).

Раздел 2. Развитие речи средствами вербальной и невербальной коммуникации.

Импрессивная речь. Понимание простых по звуковому составу слов (мама, папа, дядя). Реагирование на собственное имя. Узнавание (различение) имён членов семьи, обучающихся класса, педагогических работников. Понимание слов, обозначающих предмет (посуда, мебель, игрушки, одежда, обувь, животные, овощи, фрукты, бытовые приборы, школьные принадлежности, продукты, транспорт, птицы). Понимание обобщающих понятий (посуда, мебель, игрушки, одежда, обувь, животные, овощи, фрукты, бытовые приборы, школьные принадлежности, продукты, транспорт, птицы). Понимание слов, обозначающих действия предмета (пить, есть, сидеть, стоять, бегать, спать, рисовать, играть, гулять). Понимание слов, обозначающих признак предмета (цвет, величина, форма). Понимание слов, обозначающих признак действия, состояние (громко, тихо, быстро, медленно, хорошо, плохо, весело, грустно). Понимание слов, указывающих на предмет, его признак (я, он, мой, твой). Понимание слов, обозначающих число, количество предметов (пять, второй). Понимание слов, обозначающих взаимосвязь слов в предложении (в, на, под, из, из-за). Понимание простых предложений. Понимание сложных предложений. Понимание содержания текста.

Экспрессивная речь. Называние (употребление) отдельных звуков, звукоподражаний, звуковых комплексов. Называние (употребление) простых по звуковому составу слов (мама, папа, дядя). Называние собственного имени. Называние имён членов семьи (обучающихся класса, педагогических работников класса). Называние (употребление) слов, обозначающих предмет (посуда, мебель, игрушки, одежда, обувь, животные, овощи, фрукты, бытовые приборы, школьные принадлежности, продукты, транспорт, птицы). Называние (употребление) обобщающих понятий (посуда, мебель, игрушки, одежда, обувь, животные, овощи, фрукты, бытовые приборы, школьные принадлежности, продукты, транспорт, птицы). Называние (употребление) слов, обозначающих действия предмета (пить, есть, сидеть, стоять, бегать, спать, рисовать, играть, гулять). Называние (употребление) слов, обозначающих признак предмета (цвет, величина, форма). Называние (употребление) слов, обозначающих признак действия, состояние (громко, тихо, быстро, медленно, хорошо, плохо, весело, грустно). Называние (употребление) слов, указывающих на предмет, его признак (я, он, мой, твой). Называние (употребление) слов, обозначающих число, количество предметов (пять, второй). Называние (употребление) слов, обозначающих взаимосвязь слов в предложении (в, на, под, из, из-за). Называние (употребление) простых предложений. Называние (употребление) сложных предложений. Ответы на вопросы по содержанию текста. Составление рассказа по последовательно продемонстрированным действиям. Составление рассказа по одной сюжетной картинке. Составление рассказа по серии сюжетных картинок. Составление рассказа о прошедших, планируемых событиях. Составление рассказа о себе. Пересказ текста по плану, представленному графическими изображениями (фотографии, рисунки, пиктограммы).

Экспрессия с использованием средств невербальной коммуникации. Сообщение собственного имени посредством напечатанного слова (электронного устройства). Сообщение имён членов семьи (обучающихся класса, педагогических работников класса) посредством напечатанного слова (электронного устройства). Использование графического изображения (электронного устройства) для обозначения предметов и объектов (посуда, мебель, игрушки, одежда, обувь, животные, овощи, фрукты, бытовые приборы, школьные принадлежности, продукты, транспорт, птицы). Использование графического изображения (электронного устройства) для обозначения действия предмета (пить, есть, сидеть, стоять, бегать, спать, рисовать, играть, гулять). Использование графического изображения (электронного устройства) для обозначения признака предмета (цвет, величина, форма). Использование графического изображения (электронного устройства) для обозначения обобщающих понятий (посуда, мебель, игрушки, одежда, обувь, животные, овощи, фрукты, бытовые приборы, школьные принадлежности, продукты, транспорт, птицы).

Использование графического изображения (электронного устройства) для обозначения признака действия, состояния (громко, тихо, быстро, медленно, хорошо, плохо, весело, грустно). Использование напечатанного слова (электронного устройства,) для обозначения слова, указывающего на предмет, его признак (я, он, мой, твой). Использование электронного устройства для обозначения числа и количества предметов (пять, второй). Составление простых предложений с использованием графического изображения (электронного устройства). Ответы на вопросы по содержанию текста с использованием графического изображения (электронного устройства). Составление рассказа по последовательно продемонстрированным действиям с использованием графического изображения (электронного устройства). Составление рассказа по одной сюжетной картинке с использованием графического изображения (электронного устройства). Составление рассказа по серии сюжетных картинок с использованием графического изображения (электронного устройства). Составление рассказа о прошедших, планируемых событиях с использованием графического изображения (электронного устройства). Составление рассказа о себе с использованием графического изображения (электронного устройства).

Раздел 3. Чтение и письмо.

Глобальное чтение. Узнавание (различение) напечатанных слов, обозначающих имена людей, названия предметов, действий. Использование карточек с напечатанными словами как средства коммуникации.

Предпосылки к осмысленному чтению и письму. Узнавание (различение) образов графем (букв). Графические действия с использованием элементов графем: обводка, штриховка, печатание букв (слов).

Начальные навыки чтения и письма. Узнавание звука в слоге (слове). Соотнесение звука с буквой. Узнавание графического изображения буквы в слоге (слове). Называние буквы. Чтение слога (слова). Написание буквы (слога, слова, предложения).

Планируемые результаты освоения учебного предмета "Речь и альтернативная коммуникация":

1) Развитие речи как средства общения в контексте познания окружающего мира и личного опыта обучающегося: понимание слов, обозначающих объекты и явления природы, объекты рукотворного мира и деятельность человека; умение самостоятельно использовать усвоенный лексико-грамматический материал в учебных и коммуникативных целях.

2) Овладение доступными средствами коммуникации и общения - вербальными и невербальными:

Качество сформированности устной речи в соответствии с возрастными показателями.

Понимание обращенной речи, понимание смысла рисунков, фотографий, пиктограмм, других графических знаков.

Умение пользоваться средствами альтернативной коммуникации: жестами, взглядом, коммуникативными таблицами, тетрадями, воспроизводящими (синтезирующими) речь устройствами (коммуникаторами, персональными компьютерами).

3) Умение пользоваться доступными средствами коммуникации в практике экспрессивной и импрессивной речи для решения соответствующих возрасту житейских задач:

Мотивы коммуникации: познавательные интересы, общение и взаимодействие в разнообразных видах детской деятельности.

Умение вступать в контакт, поддерживать и завершать его, используя невербальные и вербальные средства, соблюдение общепринятых правил коммуникации.

Умение использовать средства альтернативной коммуникации в процессе общения:

использование предметов, жестов, взгляда, шумовых, голосовых, речеподражательных реакций для выражения индивидуальных потребностей;

пользование индивидуальными коммуникативными тетрадями, карточками, таблицами с графическими изображениями объектов и действий путем указания на изображение или передачи карточки с изображением, либо другим доступным способом;

общение с помощью электронных средств коммуникации (коммуникатор, компьютерное устройство).

4) Глобальное чтение в доступных ребенку пределах, понимание смысла узнаваемого слова.

Узнавание и различение напечатанных слов, обозначающих имена людей, названия хорошо известных предметов и действий.

Использование карточек с напечатанными словами как средства коммуникации.

5) Развитие предпосылок к осмысленному чтению и письму, обучение чтению и письму.

Узнавание и различение образов графем (букв).

Копирование с образца отдельных букв, слогов, слов.

Начальные навыки чтения и письма.

**«Речь и альтернативная коммуникация»
КАЛЕНДАРНО - ТЕМАТИЧЕСКОЕ ПЛАНИРОВАНИЕ**

№ п/п	Дата		Тема урока	Кол-во часов
	план	факт		
			1 четверть	
1	02.09		Моя школа.	1
2	09.09		Прощай лето - здравствуй осень. Школьные дела	1
3	16.09		Мой портфель.	1
4	23.09		Волшебная страна сказок. Графические действия с использованием элементов графем: обводка, штриховка, печатание букв (слов).	1
5	07.10		Школьные правила: разминка на уроке. Графические действия с использованием элементов графем: обводка, штриховка, печатание букв (слов).	1
6	14.10		Наши игры. Графические действия с использованием элементов графем: обводка, штриховка, печатание букв (слов).	1
7	21.10		Любимая игрушка. Графические действия с использованием элементов графем: обводка, штриховка, печатание букв (слов).	1
			2 четверть	
8	11.11		Любимые мультфильмы. Понимание простых по звуковому составу слов (мама, папа, дядя). Графические действия с использованием элементов графем: обводка, штриховка, печатание букв (слов).	1
9	18.11		Экскурсия в парк. Узнавание (различение) имён членов семьи. Графические действия с использованием элементов графем: обводка, штриховка, печатание букв (слов).	1
10	25.11		Узоры из снежинок: подарок для мамы. Понимание слов, обозначающих предмет (посуда, мебель, игрушки, одежда, обувь, животные, овощи, фрукты, бытовые приборы, школьные принадлежности, продукты, транспорт, птицы). Графические действия с использованием элементов графем: обводка, штриховка, печатание букв (слов).	1
11	02.12		Экскурсия в зоопарк. Понимание обобщающих понятий (посуда, мебель, игрушки, одежда, обувь, животные, овощи, фрукты, бытовые приборы, школьные принадлежности, продукты, транспорт, птицы). Графические действия с использованием элементов графем: обводка, штриховка, печатание букв (слов).	1
12	09.12		Школьная спартакиада. Играем в шашки. Понимание слов, обозначающих действия предмета (пить, есть, сидеть, стоять, бегать, спать, рисовать, играть, гулять). Графические действия с ис-	1

			пользованием элементов графем: обводка, штриховка, печатание букв (слов).	
13	16.12		Город, в котором я живу. Понимание слов, обозначающих признак предмета (цвет, величина, форма). Графические действия с использованием элементов графем: обводка, штриховка, печатание букв (слов).	1
14	23.12		Понимание слов, обозначающих признак действия, состояние (громко, тихо, быстро, медленно, хорошо, плохо, весело, грустно). Графические действия с использованием элементов графем: обводка, штриховка, печатание букв (слов).	1
			3 четверть	
15	13.01		Понимание слов, указывающих на предмет, его признак (я, он, мой, твой). Графические действия с использованием элементов графем: обводка, штриховка, печатание букв (слов).	1
16	20.01		Понимание слов, обозначающих число, количество предметов (пять, второй). Графические действия с использованием элементов графем: обводка, штриховка, печатание букв (слов).	1
17	27.01		Понимание слов, обозначающих взаимосвязь слов в предложении (в, на, под, из, из-за). Графические действия с использованием элементов графем: обводка, штриховка, печатание букв (слов).	1
18	03.02		Понимание простых предложений. Графические действия с использованием элементов графем: обводка, штриховка, печатание букв (слов).	1
19	10.02		Понимание сложных предложений. Графические действия с использованием элементов графем: обводка, штриховка, печатание букв (слов).	1
20	17.02		Понимание содержания текста. Графические действия с использованием элементов графем: обводка, штриховка, печатание букв (слов).	1
21	24.02		Называние (употребление) отдельных звуков, звукоподражаний. Графические действия с использованием элементов графем: обводка, штриховка, печатание букв (слов).	1
22	03.03		Называние (употребление) простых по звуковому составу слов (мама, папа, дядя). Графические действия с использованием элементов графем: обводка, штриховка, печатание букв (слов).	1
23	10.03		Называние собственного имени. Графические действия с использованием элементов графем: обводка, штриховка, печатание букв (слов).	1
24	17.03		Называние собственного имени. Графические действия с использованием элементов графем: обводка, штриховка, печатание букв (слов).	1
			4 четверть	1
25	07.04		Называние (употребление) слов, обозначающих предмет (посуда, мебель, игрушки, одежда, обувь, животные, овощи, фрукты, бытовые приборы, школьные принадлежности, продукты, транспорт, птицы). Графические действия с использованием элементов графем: обводка, штриховка, печатание букв (слов).	1
26	14.04		Называние (употребление) обобщающих понятий (посуда, мебель, игрушки, одежда, обувь, животные, овощи, фрукты, бытовые приборы, школьные принадлежности, продукты, транспорт, птицы).	1

			Графические действия с использованием элементов графем: обводка, штриховка, печатание букв (слов).	
27	21.04		Называние (употребление) слов, обозначающих действия предмета (пить, есть, сидеть, стоять, бегать, спать, рисовать, играть, гулять). Графические действия с использованием элементов графем: обводка, штриховка, печатание букв (слов).	1
28	28.04		Называние (употребление) слов, обозначающих признак предмета (цвет, величина, форма). Графические действия с использованием элементов графем: обводка, штриховка, печатание букв (слов).	1
29	05.05		Называние (употребление) слов, обозначающих признак действия, состояние (громко, тихо, быстро, медленно, хорошо, плохо, весело, грустно). Графические действия с использованием элементов графем: обводка, штриховка, печатание букв (слов).	1
30	19.05		Называние (употребление) слов, обозначающих взаимосвязь слов в предложении (в, на, под, из, из-за). Графические действия с использованием элементов графем: обводка, штриховка, печатание букв (слов).	1
31	26.05		Здравствуй, лето – прощай, школа. Называние имён членов семьи. Графические действия с использованием элементов графем: обводка, штриховка, печатание букв (слов).	1
			Итого:	31 час

Рабочая программа по учебному предмету "Математические представления"

предметной области "Математика" включает пояснительную записку, содержание обучения, планируемые результаты освоения программы по предмету.

Данная рабочая программа разработана на основе Федерального государственного образовательного стандарта образования обучающихся с умственной отсталостью (интеллектуальными нарушениями), Примерной адаптированной основной общеобразовательной программы образования обучающихся с умственной отсталостью (интеллектуальными нарушениями) (вариант 2), Учебного плана ГБОУ «ШКОЛА № 16 Г.О. ТОРЕЗ» реализующая адаптированные основные общеобразовательные программы.

Пояснительная записка.

Знания, умения, навыки, приобретаемые ребенком в ходе освоения программного материала по математике, необходимы ему для ориентировки в окружающей действительности, т.е. во временных, количественных, пространственных отношениях, решении повседневных практических задач. Умение устанавливать взаимно-однозначные соответствия могут использоваться при сервировке стола, при раздаче материала и инструментов участникам какого-то общего дела, при посадке семян в горшочки. Умение пересчитывать предметы необходимо при выборе ингредиентов для приготовления блюда, при отсчитывании заданного количества листов в блокноте, при определении количества испеченных пирожков, изготовленных блокнотов. Изучая цифры, у обучающегося закрепляются сведения о дате рождения, домашнем адресе, номере телефона, календарных датах, номерах пассажирского транспорта, каналах телевизионных передач и многое другое.

Программа построена на основе следующих разделов: "Количественные представления", "Представления о форме", "Представления о величине", "Пространственные представления", "Временные представления".

Цель обучения математике - формирование элементарных математических представлений и умений и применение их в повседневной жизни.

Описание места учебного предмета, курса в учебном плане

Образовательная область: математика. На изучение учебного предмета отведено 1 час в неделю.

Материально-техническое обеспечение предмета включает: различные по форме, величине, цвету наборы материала (в том числе природного); наборы предметов для занятий; пазлы (из 2-х, 3-х, 4-х частей (до 10)); мозаики; пиктограммы с изображениями занятий, режимных моментов, событий; карточки с изображением цифр, денежных знаков и монет; макеты циферблата часов; калькуляторы; весы; рабочие тетради с различными геометрическими фигурами, цифрами для раскрашивания, вырезания, наклеивания и другой материал; обучающие компьютерные программы, способствующие формированию у обучающихся доступных математических представлений.

Содержание учебного предмета "Математические представления" представлено следующими разделами: "Количественные представления", "Представления о форме", "Представления о величине", "Пространственные представления", "Временные представления".

Раздел 1. "Количественные представления"

1.1. Нахождение одинаковых предметов. Разъединение множеств. Объединение предметов в единое множество. Различение множеств ("один", "много", "мало", "пусто"). Сравнение множеств (без пересчета, с пересчетом). Преобразование множеств (увеличение, уменьшение, уравнивание множеств). Пересчет предметов по единице.

Раздел 2. Представления о величине: различение однородных (разнородных по одному признаку) предметов по величине. Сравнение двух предметов по величине способом приложения (приставления), "на глаз", наложения. Определение среднего по величине предмета из трех

предложенных предметов. Составление упорядоченного ряда по убыванию (по возрастанию). Различение однородных (разнородных) предметов по длине. Сравнение предметов по длине. Различение однородных (разнородных) предметов по ширине. Сравнение предметов по ширине. Различение предметов по высоте. Сравнение предметов по высоте.

Раздел 3. Представление о форме: узнавание (различение) геометрических тел: "шар", "куб", "призма", "брусok". Соотнесение формы предмета с геометрическими телами, фигурой. Узнавание (различение) геометрических фигур: треугольник, квадрат, круг, прямоугольник, точка, линия (прямая, ломаная), отрезок. Соотнесение геометрической формы с геометрической фигурой. Соотнесение формы предметов с геометрической фигурой (треугольник, квадрат, круг, прямоугольник). Сборка геометрической фигуры (треугольник, квадрат, круг, прямоугольник) из 2-х (3-х, 4-х) частей. Составление геометрической фигуры (треугольник, квадрат, прямоугольник) из счетных палочек. Штриховка геометрической фигуры (треугольник, квадрат, круг, прямоугольник). Обводка геометрической фигуры (треугольник, квадрат, круг, прямоугольник) по шаблону (трафарету, контурной линии).

Раздел 4. Пространственные представления: ориентация в пространственном расположении частей тела на себе (другом человеке, изображении): верх (вверху), низ (внизу), перед (спереди), зад (сзади), правая (левая) рука (нога, сторона тела). Определение месторасположения предметов в пространстве: близко (около, рядом, здесь), далеко (там), сверху (вверху), снизу (внизу), впереди, сзади, справа, слева, на, в, внутри, перед, за, над, под, напротив, между, в середине, в центре. Перемещение в пространстве в заданном направлении: вверх, вниз, вперёд, назад, вправо, влево. Ориентация на плоскости: вверху (верх), внизу (низ), в середине (центре), справа, слева, верхний (нижний, правый, левый) край листа, верхняя (нижняя, правая, левая) часть листа, верхний (нижний) правый (левый) угол. Составление предмета (изображения) из нескольких частей. Составление ряда из предметов (изображений): слева направо, снизу вверх, сверху вниз.

Раздел 5. Временные представления.

Узнавание (различение) частей суток. Знание порядка следования частей суток. Узнавание (различение) дней недели. Знание последовательности дней недели. Знание смены дней: вчера, сегодня, завтра. Соотнесение деятельности с временным промежутком: сейчас, потом, вчера, сегодня, завтра, на следующий день, позавчера, послезавтра, давно, недавно. Различение времен года. Знание порядка следования сезонов в году. Узнавание (различение) месяцев. Знание последовательности месяцев в году.

Планируемые результаты освоения учебного предмета "Математические представления".

1) Элементарные математические представления о форме, величине; количественные (дочисловые), пространственные, временные представления:

- умение различать и сравнивать предметы по форме, величине, удаленности; умение ориентироваться в схеме тела, в пространстве, на плоскости;

- умение различать, сравнивать и преобразовывать множества;

2) Представления о количестве, числе, знакомство с цифрами, составом числа в доступных ребенку пределах, счет, решение простых арифметических задач с опорой на наглядность:

- умение соотносить число с соответствующим количеством предметов, обозначать его цифрой;

- умение пересчитывать предметы в доступных пределах;

3) Использование математических знаний при решении соответствующих возрасту житейских задач:

- умение распознавать цифры, обозначающие номер дома, квартиры, автобуса, телефона;

«Математические представления»
КАЛЕНДАРНО - ТЕМАТИЧЕСКОЕ ПЛАНИРОВАНИЕ

№ п/п	Дата		Тема урока	Кол-во ча- сов
	план	факт		
1 четверть				
1	04.09		Назначение предметов. Цвета	1
2	11.09		Большой - маленький	1
3	18.09		Слева - справа. Квадрат	1
4	25.09		Внизу - вверху.	1
5	02.10		Длинный - короткий. Треугольник.	1
6	09.10		Широкий - узкий	1
7	16.10		Далеко - близко. Прямоугольник.	1
8	23.10		Высокий - низкий	1
2 четверть				
9	06.11		Впереди - сзади	1
10	13.11		Сутки.	1
11	20.11		Быстро - медленно. Тяжёлый - лёгкий	1
12	27.11		Больше – меньше, столько же.	1
13	04.12		Один - много, ни одного.	1
14	11.12		Сравнение 2-х предметов на глаз.	1
15	18.12		Определение среднего предмета по величине из трех предметов.	1
16	25.12		Счет предметов от 1 до 3	1
3 четверть				
17	08.01		Узнавание геометрических фигур.	1
18	15.01		Соотнесение формы предметов с геометрической фигурой.	1
19	22.01		Сборка геометрической фигуры круг из 2-х, 3-х, 4-х частей.	1
20	29.01		Сборка геометрической фигуры треугольник из 2-х, 3-х, 4-х частей.	1
21	05.02		Сборка геометрической фигуры квадрат из 2-х, 3-х, 4-х частей.	1
22	12.02		Составление геометрической фигуры треугольник из счетных палочек.	1
23	19.02		Составление геометрической фигуры квадрат из счетных палочек.	1
24	26.02		Составление геометрической фигуры прямоугольник из счетных палочек.	1

25	05.03		Штриховка геометрических фигур.	1
26	12.03		Обводка геометрических фигур по шаблону.	1
27	19.03		Построение геометрических фигур по точкам.	1
			4 четверть	
28	02.04		Построение геометрических фигур по точкам (прямоугольник).	1
29	09.04		Перемещение предметов в пространстве (вверх, вниз).	1
30	16.04		Ориентация на плоскости.	1
31	23.04		Составление предметов слева направо.	1
32	30.04		Узнавание частей суток: утро, день, вечер, ночь.	1
33	07.05		Последовательность дней недели.	1
34	14.05		Знание смены дней: вчера, сегодня, завтра.	1
35	21.05		Различие времен года.	1
			Итого:	35 часа

Рабочая программа по учебному предмету "Окружающий природный мир"

предметной области "Окружающий мир" включает пояснительную записку, содержание обучения, планируемые результаты освоения программы по предмету.

Пояснительная записка.

Важным аспектом обучения обучающихся с умеренной, тяжелой, глубокой умственной отсталостью и с ТМНР является расширение представлений об окружающем природном мире. Подобранный программный материал по предмету "Окружающий природный мир" рассчитан на формирование у обучающихся представлений о природе, её многообразии, о взаимосвязи живой, неживой природы и человека.

Цель обучения: формирование представлений о живой и неживой природе, о взаимодействии человека с природой, бережного отношения к природе.

Основными задачами программы являются: формирование представлений об объектах и явлениях неживой природы, формирование временных представлений, формирование представлений о растительном и животном мире. Программа представлена следующими разделами: "Растительный мир", "Животный мир", "Временные представления", "Объекты неживой природы".

В процессе формирования представлений о неживой природе ребенок получает знания о явлениях природы (снег, дождь, туман), о цикличности в природе - сезонных изменениях (лето, осень, весна, зима), суточных изменениях (утро, день, вечер, ночь), учится устанавливать общие закономерности природных явлений. Ребенок знакомится с разнообразием растительного и животного мира, получает представления о среде обитания животных и растений, учится выделять характерные признаки, объединять в группы по этим признакам, устанавливать связи между ними. Внимание обучающегося обращается на связь живой и неживой природы: растения и животные приспособляются к изменяющимся условиям среды, ветер переносит семена растений.

Описание места учебного предмета, курса в учебном плане

Образовательная область: окружающий мир. На изучение учебного предмета отведено 0,5 часа в неделю.

Материально-техническое обеспечение предмета включает: объекты природы: камни, почва, семена, комнатные растения и другие образцы природного материала (в том числе собранного вместе с обучающимися в ходе экскурсий); наглядный изобразительный материал (видео, фотографии, рисунки для демонстрации обучающимся); муляжи овощей, фруктов; пиктограммы с изображениями действий, операций по уходу за растениями, животными; различные календари; изображения сезонных изменений в природе; рабочие тетради с различными объектами природы для раскрашивания, вырезания, наклеивания и другой материал; обучающие компьютерные программы, способствующие формированию у обучающихся доступных представлений о природе; аудио- и видеоматериалы; живой уголок, аквариум, скотный дворик, огород, теплица.

Содержание учебного предмета "Окружающий природный мир" представлено следующими разделами: "Растительный мир", "Животный мир", "Временные представления", "Объекты неживой природы".

Раздел 1. "Растительный мир":

1.1. Узнавание (различение) растений (дерево, куст, трава). Узнавание (различение) частей растений (корень, ствол, стебель, ветка, лист, цветок).

Знание значения частей растения. Знание значения растений в природе и жизни человека. Узнавание (различение) деревьев (берёза, дуб, клён, ель, осина, сосна, ива, каштан). Знание строения дерева (ствол, корень, ветки, листья). Узнавание (различение) плодовых деревьев

(вишня, яблоня, груша, слива). Узнавание (различение) лиственных и хвойных деревьев. Знание значения деревьев в природе и жизни человека. Узнавание (различение) кустарников (орешник, шиповник, крыжовник, смородина, бузина, боярышник). Знание особенностей внешнего строения кустарника.

1.2. Узнавание (различение) лесных и садовых кустарников. Знание значения кустарников в природе и жизни человека. Узнавание (различение) фруктов (яблоко, банан, лимон, апельсин, груша, мандарин, персик, абрикос, киви) по внешнему виду (вкусу, запаху). Различение съедобных и несъедобных частей фрукта. Знание значения фруктов в жизни человека.

1.3. Узнавание (различение) дикорастущих цветочно-декоративных растений (ромашка, фиалка, колокольчик, лютик, василек, подснежник, ландыш); знание строения цветов (корень, стебель, листья, цветок). Соотнесение цветения цветочно-декоративных растений со временем года. Знание значения цветочно-декоративных растений в природе и жизни человека.

Раздел 2. "Животный мир".

2.1. Знание строения домашнего (дикого) животного (голова, туловище, шерсть, лапы, хвост, ноги, копыта, рога, грива, пятаячок, вымя, уши). Знание основных признаков животного. Установление связи строения тела животного с его образом жизни. Узнавание (различение) домашних животных (корова, свинья, лошадь, коза, овца (баран), кот, собака). Знание питания домашних животных. Знание способов передвижения домашних животных.

2.2. Объединение животных в группу "домашние животные". Знание значения домашних животных в жизни человека. Уход за домашними животными. Узнавание (различение) детенышей домашних животных (теленки, поросята, жеребенок, козленок, ягненок, котенок, щенок).

2.3. Узнавание (различение) диких животных (лиса, заяц, волк, медведь, лось, белка, еж, кабан, тигр). Знание питания диких животных. Знание способов передвижения диких животных. Объединение диких животных в группу "дикие животные". Знание значения диких животных в жизни человека. Узнавание (различение) детенышей диких животных (волчонок, лисенок, медвежонок, зайчонок, бельчонок, ежонок).

Узнавание (различение) животных, обитающих в природных зонах холодного пояса (белый медведь, пингвин, олень, песец, тюлень, морж). Установление связи строения животного с его местом обитания. Знание питания животных. Знание способов передвижения животных. Узнавание (различение) животных, обитающих в природных зонах жаркого пояса (верблюд, лев, слон, жираф, зебра, черепаха, носорог, обезьяна, бегемот, крокодил).

Узнавание (различение) детенышей домашних птиц (цыпленок, утенок, гусенок, индюшонок).

Раздел 3. « Объекты неживой природы».

Узнавание Солнца. Знание значения солнца в жизни человека и в природе. Узнавание Луны. Знание значения луны в жизни человека и в природе. Узнавание (различение) небесных тел (планета, звезда). Знание знаменитых космонавтов. Узнавание изображения Земли из космоса. Узнавание глобуса - модели Земли. Знание свойств воздуха. Знание значения воздуха в природе и жизни человека.

Раздел 4. « Временные представления».

Узнавание (различение) частей суток (утро, день, вечер, ночь). Представление о сутках как о последовательности (утро, день, вечер, ночь). Определение частей суток по расположению солнца. Узнавание (различение) дней недели. Представление о неделе как о последовательности 7 дней. Представление о годе как о последовательности 12 месяцев. Соотнесение месяцев со временами года. Узнавание (различение) календарей (настенный, настольный). Узнавание (различение) времен года (весна, лето, осень, зима) по характерным признакам. Представление о годе как о последовательности сезонов. Знание изменений, происходящих в жизни человека в разное время года. Знание изменений,

происходящих в жизни животных в разное время года. Узнавание (различение) явлений природы (дождь, снегопад, листопад, гроза, радуга, туман, гром, ветер). Соотнесение явлений природы с временем года.

Планируемые результаты освоения учебного предмета "Окружающий природный мир":

1) Представления о явлениях и объектах неживой природы, смене времен года и соответствующих сезонных изменениях в природе, умение адаптироваться к конкретным природным и климатическим условиям:

- интерес к объектам и явлениям неживой природы;
- представления об объектах неживой природы (вода, воздух, земля, огонь, лес, луг, река, водоемы, формы земной поверхности, полезные ископаемые);
- представления о временах года, характерных признаках времен года, погодных изменениях, их влиянии на жизнь человека;
- умение учитывать изменения в окружающей среде для выполнения правил жизнедеятельности, охраны здоровья;

2) Представления о животном и растительном мире, их значении в жизни человека:

- интерес к объектам живой природы;
- представления о животном и растительном мире (растения, животные, их виды, понятия "полезные" - "вредные", "дикие" - "домашние");
- умение соблюдать правила безопасного поведения в природе (в лесу, у реки).

3) Элементарные представления о течении времени:

- умение различать части суток, дни недели, месяцы, их соотнесение со временем года;
- представления о течении времени: смена событий дня, смена частей суток, дней недели, месяцев в году.

«Окружающий природный мир» КАЛЕНДАРНО - ТЕМАТИЧЕСКОЕ ПЛАНИРОВАНИЕ

№ п/п	Дата		Тема урока	Кол-во ча- сов
	план	факт		
			1 четверть	
1	02.09		Растительный мир. Растения сада. Плодовые деревья.	1
2	16.09		Ягодные кустарники: крыжовник, малина, смородина	1
3	14.10		Растения огорода. Значение растений в жизни человека.	1
			2 четверть	
4	11.11		Животный мир. Знакомство с дикими животными. Повадки, пища.	1
5	25.11		Домашние животные и их детёныши. Значение в жизни человека.	1
6	09.12		Домашние птицы - куры, гуси, утки. Образ жизни, уход.	1

7	23.12		Знакомство с птицами. Какую пользу приносят людям птицы.	1
			3 четверть	
8	20.01		Объекты неживой природы. Солнце.	1
9	03.02		Воздух и вода.	1
10	17.02		Реки, водоёмы.	1
11	03.03		Значение объектов неживой природы в жизни растений, животных, человека.	1
12	17.03		Временные представления. Времена года.	1
			4 четверть	
13	14.04		Представления о сутках.	1
14	28.04		Узнавание дней недели.	1
15	26.05		Явления природы. Знание изменений, происходящих в жизни человека в разное время года.	1
			Итого:	15 часов

Рабочая программа по учебному предмету "Человек"

предметной области "Окружающий мир" включает пояснительную записку, содержание обучения, планируемые результаты освоения программы по предмету.

Пояснительная записка.

Приобщение обучающегося к социальному миру начинается с развития представлений о себе. Становление личности обучающегося происходит при условии его активности, познания им окружающего мира, смысла человеческих отношений, осознания себя в системе социального мира. Социальную природу "я" ребенок начинает понимать в процессе взаимодействия с другими людьми, и в первую очередь со своими родными и близкими.

Содержание обучения в рамках предмета "Человек" включает формирование представлений о себе как "Я" и своем ближайшем окружении и повышение уровня самостоятельности в процессе самообслуживания.

Программа представлена следующими разделами: "Представления о себе", "Семья", "Гигиена тела", "Туалет", "Одевание и раздевание", "Прием пищи".

Раздел 1. "Представления о себе" включает следующее содержание: представления о своем теле, его строении, о своих двигательных возможностях, правилах здорового образа жизни (режим дня, питание, сон, прогулка, гигиена, занятия физической культурой и профилактика болезней), поведении, сохраняющем и укрепляющем здоровье, полезных и вредных привычках, возрастных изменениях.

Раздел 2. "Гигиена тела" включает задачи по формированию умений умываться, мыться под душем, чистить зубы, мыть голову, стричь ногти, причесываться. Раздел "Обращение с одеждой и обувью" включает задачи по формированию умений ориентироваться в одежде, соблюдать последовательность действий при одевании и снятии предметов одежды. Разделе 3. "Прием пищи" предполагает обучение использованию во время еды столовых приборов, питью из кружки, накладыванию пищи в тарелку, пользованию салфеткой. Задачи по формированию навыков обслуживания себя в туалете включены в раздел 4. "Туалет". В рамках раздела 5. "Семья" предполагается формирование представлений о своем ближайшем окружении: членах семьи, взаимоотношениях между ними, семейных традициях. Ребенок учится соблюдать правила и нормы культуры поведения и общения в семье. Важно, чтобы образцом культуры общения для обучающегося являлось доброжелательное и заботливое отношение к окружающим, спокойный приветливый тон. Ребенок учится понимать окружающих людей, проявлять к ним внимание, общаться и взаимодействовать с ними.

Содержание разделов представлено с учетом возрастных особенностей. Например, работа по формированию таких гигиенических навыков, как мытье рук, питье из кружки проводится с обучающимися младшего возраста, а обучение бритью, уходу за кожей лица, мытью в душе проводится с обучающимися более старшего возраста.

Большинство разделов включает задачи, требующие обучения отдельным операциям, например, при мытье рук ребенок учится удерживать руки под струей воды, намыливать руки. После того как ребенок их освоит, он учится соблюдать последовательность этих операций. Процесс обучения предусматривает поэтапность в плане усложнения самих навыков. Например, формирование гигиенических навыков начинают с формирования умения мыть руки, лицо, чистить зубы. На последнем этапе обучения ребенок учится принимать душ, мыть голову.

При формировании навыков самообслуживания важно объединять усилия специалистов и родителей (законных представителей). Работа, проводимая в образовательной организации, должна продолжаться дома. В домашних условиях возникает больше естественных ситуаций для совершенствования навыков самообслуживания.

Описание места учебного предмета, курса в учебном плане

Образовательная область: окружающий мир. На изучение учебного предмета отведено 0,5 часа в неделю.

Содержание учебного предмета "Человек" представлено следующими разделами: "Представления о себе", "Семья", "Гигиена тела", "Туалет", "Одевание и раздевание", "Прием пищи".

Раздел 1. "Представления о себе"

Идентификация себя как мальчика (девочки), юноши (девушки). Узнавание (различение) частей тела (голова (волосы, уши, шея, лицо), туловище (спина, живот), руки (локоть, ладонь, пальцы), ноги (колени, ступни, пальцы, пятка). Знание назначения частей тела. Узнавание (различение) частей лица человека (глаза, брови, нос, лоб, рот (губы, язык, зубы). Знание назначения частей лица. Знание строения человека (скелет, мышцы, кожа). Узнавание (различение) внутренних органов человека (на схеме тела) (сердце, легкие, печень, почки, желудок). Знание назначения внутренних органов. Знание вредных привычек. Сообщение о состоянии своего здоровья. Называние своего имени и фамилии. Называние своего возраста (даты рождения). Знание видов деятельности для организации своего свободного времени. Сообщение сведений о себе. Рассказ о себе. Знание возрастных изменений человека.

Раздел 2. "Гигиена тела"

Различение вентилей с горячей и холодной водой. Регулирование напора струи воды. Смешивание воды до комфортной температуры. Вытирание рук полотенцем. Сушка рук с помощью автоматической сушилки. Соблюдение последовательности действий при мытье и вытирании рук: открывание крана, регулирование напора струи и температуры воды, намачивание рук, намыливание рук, смывание мыла с рук, закрытие крана, вытирание рук.

Раздел 3. "Одевание и раздевание"

Узнавание (различение) предметов одежды: пальто (куртка, шуба, плащ), шапка, шарф, варежки (перчатки), свитер (джерси, кофта), рубашка (блузка, футболка), майка, трусы, юбка (платье), брюки (джинсы, шорты), носки (колготки). Знание назначения предметов одежды. Узнавание (различение) деталей предметов одежды: пуговицы (молнии, заклепки), рукав (воротник, манжеты). Знание назначения деталей предметов одежды. Узнавание (различение) предметов обуви: сапоги (валенки), ботинки, кроссовки, туфли, сандалии, тапки. Знание назначения видов обуви (спортивная, домашняя, выходная, рабочая). Расстегивание (развязывание) липучки (молнии, пуговицы, ремня, кнопки, шнурка). Снятие предмета одежды (например, кофты: захват кофты за край правого рукава, стягивание правого рукава кофты, захват кофты за край левого рукава, стягивание левого рукава кофты). Снятие обуви (например, ботинок: захват рукой задней части правого ботинка, стягивание правого ботинка, захват рукой задней части левого ботинка, стягивание левого ботинка).

Раздел 4. "Туалет"

Сообщение о желании сходить в туалет. Сидение на унитазе и оправление малой или большой нужды. Пользование туалетной бумагой. Соблюдение последовательности действий в туалете (поднимание крышки (опускание сидения), спускание одежды (брюк, колготок, трусов), сидение на унитазе (горшке), оправление нужды в унитаз, пользование туалетной бумагой, одевание одежды (трусов, колготок, брюк), нажатие кнопки слива воды, мытье рук.

Раздел 5. "Прием пищи"

Сообщение о желании пить. Питье через соломинку. Питье из кружки (стакана): захват кружки (стакана), поднесение кружки (стакана) ко рту, наклон кружки (стакана), втягивание (вливание) жидкости в рот, опускание кружки (стакана) на стол. Наливание жидкости в кружку.

Сообщение о желании есть. Еда руками. Еда ложкой: захват ложки, зачерпывание ложкой пищи из тарелки, поднесение ложки с пищей ко рту, снятие с ложки пищи губами, опускание ложки в тарелку. Использование салфетки во время приема пищи. Накладывание пищи в тарелку.

Раздел 6. "Семья".

Узнавание (различение) членов семьи. Узнавание (различение) обучающихся и взрослых. Определение своей социальной роли в семье. Различение социальных ролей членов семьи. Представление о бытовой и досуговой деятельности членов семьи. Представление о профессиональной деятельности членов семьи. Рассказ о своей семье.

Планируемые результаты освоения учебного предмета "Человек".

1) Представление о себе как "Я", осознание общности и различий "Я" от других.

- Соотнесение себя со своим именем, своим изображением на фотографии, отражением в зеркале.
- Представление о собственном теле.
- Отнесение себя к определенному полу.
- Умение определять "моё" и "не моё", осознавать и выражать свои интересы, желания.

- Умение сообщать общие сведения о себе: имя, фамилия, возраст, пол, место жительства, интересы.

- Представления о возрастных изменениях человека, адекватное отношение к своим возрастным изменениям.

2) Умение решать каждодневные жизненные задачи, связанные с удовлетворением первоочередных потребностей.

- Умение обслуживать себя: принимать пищу и пить, ходить в туалет, выполнять гигиенические процедуры, одеваться и раздеваться.

- Умение сообщать о своих потребностях и желаниях.

3) Умение поддерживать образ жизни, соответствующий возрасту, потребностям и ограничениям здоровья, поддерживать режим дня с необходимыми оздоровительными процедурами.

- Умение определять свое самочувствие (как хорошее или плохое), показывать или сообщать о болезненных ощущениях взрослому.

- Умение соблюдать гигиенические правила в соответствии с режимом дня (чистка зубов утром и вечером, мытье рук перед едой и после посещения туалета).

- Умение следить за своим внешним видом.

4) Представления о своей семье, взаимоотношениях в семье.

- Представления о членах семьи, родственных отношениях в семье и своей социальной роли, обязанностях членов семьи, бытовой и досуговой деятельности семьи.

«Человек»
КАЛЕНДАРНО - ТЕМАТИЧЕСКОЕ ПЛАНИРОВАНИЕ

№ п/п	Дата		Тема урока	Кол-во ча- сов
	план	факт		
			1 четверть	
1	04.09		Внешний вид человека.	1
2	18.09		Гигиена тела человека.	1
3	02.10		Режим дня, его значение	1
4	16.10		Представления о своей семье, взаимоотношения в семье.	1
			2 четверть	
5	13.11		Доброжелательные и заботливые отношения между членами семьи.	1
6	27.11		Семейные традиции и досуг.	1
7	11.12		Предупреждение простудных заболеваний.	1
8	25.12		Лечебные учреждения.	1
			3 четверть	
9	08.01		Правила поведения в поликлинике. Прием у врача.	1
10	22.01		Медицинские профессии: лор -врач, педиатр ,травматолог	1
11	05.02		Определённые правила поведения человека среди людей	1
12	19.02		Общественный транспорт и остановки.	1
13	05.03		Безопасность на дороге.	1
14	19.03		Правила поведения в общественных местах.	1
			4 четверть	
15	02.04		Узнавание членов семьи. Социальные роли членов семьи.	1
16	16.04		Представления о бытовой и досуговой деятельности членов семьи.	1
17	30.04		Профессии членов семьи.	1
18	14.05		Рассказ о своей семье.	1
			Итого:	18 часов

Рабочая программа по учебному предмету "Окружающий социальный мир"

предметной области "Окружающий мир" включает пояснительную записку, содержание обучения, планируемые результаты освоения программы по предмету

Пояснительная записка.

Жизнь в обществе предполагает следование определенным правилам. Для формирования умения соблюдать нормы поведения в обществе необходима совместная целенаправленная последовательная работа специалистов и родителей (законных представителей). Важно сформировать у обучающегося типовые модели поведения в различных ситуациях: поездки в общественном транспорте, покупки в магазине, поведение в опасной ситуации.

В процессе обучения у обучающегося формируются представления о родном городе, в котором он проживает, о России, её культуре, истории, современной жизни. Знакомясь с рукотворными объектами и социальными явлениями окружающей действительности, ребенок учится выделять их характерные признаки, объединять в группы по этим признакам, устанавливать связи между ними. Получая представления о социальной жизни, в которую он включен, ребенок учится соотносить свое поведение и поступки других людей с нравственными ценностями (эталонами) и общепринятыми нормами поведения. Ребенок учится ориентироваться в различных ситуациях: избегать риски и угрозы его жизни и здоровью, в частности, учиться быть внимательным и осторожным на улице, дома, в образовательной организации.

Цель обучения - формирование представлений о человеке, его социальном окружении, ориентации в социальной среде и общепринятых правилах поведения.

Основными задачами программы "Окружающий социальный мир" являются: знакомство с явлениями социальной жизни (человек и его деятельность, общепринятые нормы поведения), формирование представлений о предметном мире, созданном человеком (многообразие, функциональное назначение окружающих предметов, действия с ними). Программа представлена следующими разделами: "Квартира, дом, двор", "Продукты питания", "Предметы быта", "Школа", "Предметы и материалы, изготовленные человеком", "Город", "Транспорт", "Страна", "Традиции и обычаи".

Описание места учебного предмета, курса в учебном плане

Образовательная область: окружающий мир. На изучение учебного предмета отведено 0,5 часа в неделю.

Для реализации программы материально-техническое обеспечение предмета включает: натуральные объекты, муляжи, макеты, предметные и сюжетные картинки, пиктограммы с изображением объектов (в образовательной организации, во дворе, в городе), действий, правил поведения. Кроме того, используются аудио и видеоматериалы, презентации, мультипликационные фильмы, иллюстрирующие социальную жизнь людей, правила поведения в общественных местах; рабочие тетради с различными объектами окружающего социального мира для раскрашивания, вырезания, наклеивания и другой материал; обучающие компьютерные программы, способствующие формированию у обучающихся доступных социальных представлений. По возможности, используются технические и транспортные средства. Необходимым оборудованием для иллюстрации социальных явлений являются: компьютер, видеопроектор и другое мультимедийное оборудование. Оборудованное (по возможности с подъемником) транспортное средство позволит обучающимся (в частности, не передвигающимся самостоятельно обучающимся) выезжать в город для участия в занятиях в местах общего доступа горожан и в организациях, предоставляющих услуги населению.

Содержание учебного предмета "Окружающий социальный мир" представлено следующими разделами: "Квартира, дом, двор", "Продукты питания", "Предметы быта", "Школа", "Предметы и материалы, изготовленные человеком", "Город", "Транспорт", "Страна", "Традиции и обычаи".

Раздел 1. "Квартира, дом, двор".

Узнавание (различение) частей дома (стена, крыша, окно, дверь, потолок, пол). Узнавание (различение) типов домов (одноэтажный (многоэтажный), каменный (деревянный), городской (сельский, дачный) дом. Узнавание (различение) мест общего пользования в доме (чердак, подвал, подъезд, лестничная площадка, лифт).

Узнавание (различение) помещений квартиры (комната (спальная, детская, гостиная), прихожая, кухня, ванная комната, санузел, балкон). Знание функционального назначения помещений квартиры. Сообщение своего домашнего адреса (город, улица, номер дома, номер квартиры). Узнавание своего домашнего адреса (на слух, написанного).

Раздел 2. "Продукты питания".

Узнавание (различение) напитков (вода, чай, сок, какао, лимонад, компот, квас, кофе) по внешнему виду, на вкус. Узнавание (различение) кондитерских изделий (торт, печенье, пирожное, конфета, шоколад). Знание правил хранения кондитерских изделий.

Раздел 3. "Предметы быта".

Узнавание (различение) электробытовых приборов (телевизор, утюг, лампа, вентилятор, обогреватель, микроволновая печь, тостер, блендер, электрический чайник, фен, кондиционер). Знание назначения электроприборов. Знание правил техники безопасности при пользовании электробытовым прибором. Узнавание (различение) предметов мебели (стол, стул, диван, шкаф, полка, кресло, кровать, табурет, комод). Знание назначения предметов мебели. Различение видов мебели (кухонная, спальная, кабинетная). Узнавание (различение) предметов посуды (тарелка, стакан, кружка, ложка, вилка, нож, кастрюля, сковорода, чайник, половник, нож). Знание назначения предметов посуды. Узнавание (различение) кухонного инвентаря (терка, овощечистка, разделочная доска, дуршлаг, половник, открывалка). Знание назначения кухонного инвентаря.

Раздел 4. "Школа".

Узнавание (различение) помещений образовательной организации. Знание назначения помещений образовательной организации. Нахождение помещений образовательной организации. Знание профессий людей, работающих в образовательной организации. Соотнесение работника образовательной организации с его профессией. Узнавание (различение) участков школьной территории. Знание назначения участков школьной территории. Знание (соблюдение) правил поведения на территории образовательной организации. Узнавание (различение) зон класса. Знание назначения зон класса. Знание (соблюдение) распорядка школьного дня. Узнавание (различение) школьных принадлежностей: школьная доска, парта, мел, ранец, учебник, тетрадь, дневник, карандаш, точилка, резинка, фломастер, пенал, ручка, линейка, краски, пластилин, альбом для рисования. Знание назначения школьных принадлежностей. Представление о себе как члене коллектива класса. Узнавание (различение) мальчика и девочки по внешнему виду. Знание положительных качеств человека. Знание способов проявления дружеских отношений (чувств). Умение выражать свой интерес к другому человеку.

Раздел 5. "Предметы и материалы, изготовленные человеком".

Узнавание свойств бумаги (рвется, мнется, намокает). Узнавание (различение) видов бумаги по плотности (альбомный лист, папиросная бумага, картон), по фактуре (глянцевая, бархатная). Узнавание предметов, изготовленных из бумаги (салфетка, коробочка, газета, книга). Узнавание

ние (различение) инструментов, с помощью которых работают с бумагой (ножницы, шило для бумаги, фигурный дырокол). Знание свойств дерева (прочность, твёрдость, плавает в воде, даёт тепло, когда горит). Узнавание предметов, изготовленных из дерева (стол, полка, деревянные игрушки, двери). Узнавание (различение) инструментов, с помощью которых обрабатывают дерево (молоток, пила, топор). Знание свойств стекла (прозрачность, хрупкость). Узнавание предметов, изготовленных из стекла (ваза, стакан, оконное стекло, очки).

Раздел 6. "Населенный пункт".

Узнавание (различение) элементов городской инфраструктуры, улицы (проспекты, переулки), площади, здания, парки. Узнавание (различение), назначение зданий: кафе, вокзал (аэропорт, железнодорожный, автовокзал, морской), службы помощи (банк, сберкасса, больница, поликлиника, парикмахерская, почта), магазин (супермаркет, одежда, посуда, мебель, цветы, продукты), театр (кукольный, драматический), цирк, жилой дом. Узнавание (различение) профессий (врач, продавец, кассир, повар, строитель, парикмахер, почтальон, работник химчистки, работник банка). Знание особенностей деятельности людей разных профессий. Знание (соблюдение) правил поведения в общественных местах. Узнавание (различение) частей территории улицы (проезжая часть, тротуар). Узнавание (различение) технических средств организации дорожного движения (дорожный знак ("Пешеходный переход"), разметка ("зебра"), светофор). Знание (соблюдение) правил перехода улицы. Знание (соблюдение) правил поведения на улице. Узнавание (различение) достопримечательностей своего города (например, Кремль, Троицкий собор, Приказные палаты, памятник героям).

Раздел 7. "Транспорт".

Узнавание (различение) наземного транспорта (рельсовый, безрельсовый). Знание назначения наземного транспорта. Узнавание (различение) составных частей наземного транспортного средства. Узнавание (различение) воздушного транспорта. Знание назначения воздушного транспорта. Узнавание (различение) составных частей воздушного транспортного средства. Узнавание (различение) водного транспорта. Знание назначения водного транспорта. Узнавание (различение) составных частей водного транспортного средства. Узнавание (различение) космического аппарата. Знание назначения космического аппарата. Узнавание (различение) составных частей космического аппарата. Знание (называние) профессий людей, работающих в космической отрасли. Соотнесение деятельности с профессией. Узнавание (различение) общественного транспорта. Знание (соблюдение) правил поведения в общественном транспорте. Узнавание (различение) специального транспорта (пожарная машина, скорая помощь, полицейская машина). Знание назначения специального транспорта. Знание профессий людей, работающих на специальном транспорте. Соотнесение деятельности с профессией. Знание места посадки и высадки из автобуса. Пользование общественным транспортом (посадка в автобус, покупка билета).

Раздел 8. "Страна".

Знание названия государства, в котором мы живём. Знание (узнавание) государственной символики (герб, флаг, гимн). Узнавание Президента Российской Федерации (на фото, видео). Знание государственных праздников. Знание названия столицы России. Знание (узнавание) основных достопримечательностей столицы (Кремль, Красная площадь, Третьяковская Галерея, Большой театр) на фото, видео. Знание названий городов России (Санкт-Петербург, Казань, Владивосток, Сочи). Знание достопримечательностей городов России. Знание прав и обязанностей гражданина России. Знание (различение) документов, удостоверяющих личность гражданина России (паспорт, свидетельство о рождении). Знание некоторых значимых исторических событий России. Знание выдающихся людей России.

Раздел 9. "Традиции, обычаи".

Знание традиций и атрибутов праздников. Знание школьных традиций. Знание символики и атрибутов различных религий. Знание нравственных традиций, принятых в различных религиях.

Предметные результаты освоения учебного предмета "Окружающий социальный мир":

1) Представления о мире, созданном руками человека:

- интерес к объектам, созданным человеком;
- представления о доме, образовательной организации, о расположенных в них и рядом объектах (мебель, оборудование, одежда, посуда, игровая площадка), о транспорте;
- умение соблюдать элементарные правила безопасности поведения в доме, на улице, в транспорте, в общественных местах.

2) Представления об окружающих людях: овладение первоначальными представлениями о социальной жизни, о профессиональных и социальных ролях людей:

- представления о деятельности и профессиях людей, окружающих обучающегося ("учитель", "повар", "врач", "водитель");
- представления о социальных ролях людей (пассажир, пешеход, покупатель), правилах поведения согласно социальным ролям в различных ситуациях;
- опыт конструктивного взаимодействия с взрослыми и сверстниками;
- умение соблюдать правила поведения на уроках и во внеурочной деятельности, взаимодействовать со взрослыми и сверстниками, выбирая адекватную дистанцию и формы контакта, соответствующие возрасту и полу обучающегося.

3) Развитие межличностных и групповых отношений:

- представления о дружбе, других обучающихся, сверстниках;
- умение находить друзей на основе личных симпатий;
- умение строить отношения на основе поддержки и взаимопомощи, умение сопереживать, сочувствовать, проявлять внимание;
- умение взаимодействовать в группе в процессе учебной, игровой, других видах доступной деятельности;
- умение организовывать свободное время с учетом своих и совместных интересов;

4) Накопление положительного опыта сотрудничества и участия в общественной жизни:

- представление о праздниках, праздничных мероприятиях, их содержании, участие в них;
- использование простейших эстетических ориентиров (эталонов) о внешнем виде, на праздниках, в хозяйственно-бытовой деятельности;
- умение соблюдать традиции семейных, школьных, государственных праздников.

5) Представления об обязанностях и правах обучающегося:

- представления о праве на жизнь, на образование, на труд, на неприкосновенность личности и достоинства;
- представления об обязанностях обучающегося, сына или дочери, внука или внучки, гражданина.

6) Представление о стране проживания Россия:

- представление о стране, народе, столице, больших городах, городе (селе), месте проживания;
- представление о государственно символике (флаг, герб, гимн);
- представление о значимых исторических событиях и выдающихся людях России.

«Окружающий социальный мир»
КАЛЕНДАРНО - ТЕМАТИЧЕСКОЕ ПЛАНИРОВАНИЕ

№ п/п	Дата		Тема урока	Кол-во ча- сов
	план	факт		
			1 четверть	
1	09.09		Школа. Мой учитель. Моё рабочее место.	1
2	23.09		Школьные принадлежности.	1
3	07.10		Квартира. Дом. Двор.	1
4	21.10		Типы домов.	1
			2 четверть	
5	18.11		Части дома.	1
6	02.12		Помещение квартиры.	1
7	16.12		Предметы мебели.	1
			3 четверть	
8	13.01		Продукты питания.	1
9	27.01		Кондитерские изделия.	1
10	10.02		Предметы быта.	1
11	24.02		Предметы интерьера.	1
12	10.03		Предметы и материалы, изготовленные человеком.	1
			4 четверть	
13	07.04		Транспорт.	1
14	21.04		Моя страна.	1
15	05.05		Город, в котором мы живем.	1
16	19.05		Традиции, обычаи.	1
			Итого:	16 часов

Рабочая программа по учебному предмету "Музыка и движение"

предметной области "Искусство" включает пояснительную записку, содержание обучения, планируемые результаты освоения программы по предмету.

Пояснительная записка.

Участие обучающегося в музыкальных выступлениях способствует его самореализации, формированию чувства собственного достоинства. Таким образом, музыка рассматривается как средство развития эмоциональной и личностной сферы, как средство социализации и самореализации обучающегося. На музыкальных занятиях развивается не только способность эмоционально воспринимать и воспроизводить музыку, но и музыкальный слух, чувство ритма, музыкальная память, индивидуальные способности к пению, танцу, ритмике.

Программно-методический материал включает 4 раздела: "Слушание музыки", "Пение", "Движение под музыку", "Игра на музыкальных инструментах".

Описание места учебного предмета, курса в учебном плане

Образовательная область: искусство. На изучение учебного предмета отведено 0,5 часа в неделю.

Материально-техническое оснащение учебного предмета "Музыка" включает: дидактический материал: изображения (картинки, фото, пиктограммы) музыкальных инструментов, оркестров; портреты композиторов; альбомы с демонстрационным материалом, составленным в соответствии с тематическими линиями учебной программы; карточки с обозначением выразительных возможностей различных музыкальных средств для различения высотности, громкости звуков, темпа, характера музыкального произведения; карточки для определения содержания музыкального произведения; платки, флажки, ленты, обручи, а также игрушки-куклы, игрушки-животные. Музыкальные инструменты: фортепиано, синтезатор, гитара, барабаны, бубны, маракасы, румбы, бубенцы, тарелки, ложки, блок-флейты, палочки, ударные установки, кастаньеты, конги, жалейки, трещетки, колокольчики. Аудиозаписи, видеофильмы, презентации (записи со звучанием музыкальных инструментов и музыкантов, играющих на различных инструментах, оркестровых коллективов; фрагментов из оперных спектаклей, мюзиклов, балетов, концертов разной по жанру музыки), текст песен.

Содержание учебного предмета "Музыка и движение" представлено следующими разделами "Слушание музыки", "Пение", "Движение под музыку", "Игра на музыкальных инструментах".

Раздел 1. "Слушание музыки".

Слушание (различение) тихого и громкого звучания музыки. Определение начала и конца звучания музыки. Слушание (различение) быстрой, умеренной, медленной музыки. Слушание (различение) колыбельной песни и марша. Слушание (различение) веселой и грустной музыки. Узнавание знакомой песни. Определение характера музыки. Узнавание знакомой мелодии, исполненной на разных музыкальных инструментах. Слушание (различение) сольного и хорового исполнения произведения. Определение музыкального стиля произведения. Слушание (узнавание) оркестра (народных инструментов, симфонических), в исполнении которого звучит музыкальное произведение. Соотнесение музыкального образа с персонажем художественного произведения.

Раздел 2. "Пение".

Подражание характерным звукам животных во время звучания знакомой песни. Подпевание отдельных или повторяющихся звуков, слогов и слов. Подпевание повторяющихся интонаций припева песни.

Раздел 3. "Движение под музыку".

Топанье под музыку. Хлопки в ладоши под музыку. Покачивание с одной ноги на другую. Начало движения вместе с началом звучания музыки и окончание движения по ее окончании. Движения: ходьба, бег, прыжки, кружение, приседание под музыку разного характера. Выполнение под музыку действия с предметами: наклоны предмета в разные стороны, опускание или поднимание предмета, подбрасывание или ловля предмета, взмахивание предметом. Выполнение движений разными частями тела под музыку: "фонарики", "пружинка", наклоны головы. Раздел 4. "Игра на музыкальных инструментах".

Слушание (различение) контрастных по звучанию музыкальных инструментов, сходных по звучанию музыкальных инструментов. Имитация (исполнение) игры на музыкальных инструментах.

Предметные результаты освоения учебного предмета "Музыка и движение":

1) Развитие слуховых и двигательных восприятий, танцевальных, певческих, хоровых умений, освоение игре на доступных музыкальных инструментах, эмоциональное и практическое обогащение опыта в процессе музыкальных занятий, игр, музыкально-танцевальных, вокальных и инструментальных выступлений:

- интерес к различным видам музыкальной деятельности (слушание, пение, движение под музыку, игра на музыкальных инструментах);
- умение слушать музыку и выполнять простейшие танцевальные движения;
- умение узнавать знакомые песни, подпевать их.

«Музыка и движение» КАЛЕНДАРНО - ТЕМАТИЧЕСКОЕ ПЛАНИРОВАНИЕ

№ п/п	Дата		Тема урока	Кол-во ча- сов
	план	факт		
			1 четверть	
1	06.09		Знакомство с музыкальными инструментами.	1
2	20.09		Слушание (различение) тихого и громкого звучания музыки.	1
3	04.10		Определение начала и конца звучания музыки.	1
4	18.10		Слушание (различение) быстрой, умеренной, медленной музыки.	1
			2 четверть	
5	15.11		Слушание (различение) колыбельной песни и марша.	1
6	29.11		Слушание (различение) веселой и грустной музыки.	1
7	13.12		Узнавание знакомой песни.	1
8	27.12		Подражание характерным звукам животных во время звучания знакомой песни.	1
			3 четверть	
9	10.01		Подпевание отдельных или повторяющихся звуков, слогов и слов.	1
10	24.01		Узнавание знакомой мелодии, исполненной на разных музыкальных инструментах	1

11	07.02		Слушание (различение) сольного и хорового исполнения произведения.	1
12	21.02		Определение музыкального стиля произведения.	1
13	07.03		Слушание (узнавание) оркестра (народных инструментов, симфонических), в исполнении которого звучит музыкальное произведение.	1
14	21.03		Хлопки в ладоши под музыку.	
			4 четверть	1
15	04.04		Топанье под музыку.	1
16	18.04		Движения: ходьба, бег, прыжки, кружение, приседание под музыку разного характера.	1
17	02.05		Слушание (различение) контрастных по звучанию музыкальных инструментов, сходных по звучанию музыкальных инструментов.	1
18	16.05		Тихая и громкая игра на музыкальном инструменте.	1
			Итого:	18 часов

Рабочая программа по учебному предмету "Изобразительная деятельность"

предметной области "Искусство" включает пояснительную записку, содержание обучения, планируемые результаты освоения программы по предмету.

Пояснительная записка.

Целью обучения изобразительной деятельности является формирование умений изображать предметы и объекты окружающей действительности художественными средствами. Основные задачи: развитие интереса к изобразительной деятельности, формирование умений пользоваться инструментами, обучение доступным приемам работы с различными материалами, обучение изображению (изготовлению) отдельных элементов, развитие художественно-творческих способностей.

Программа по изобразительной деятельности включает три раздела: "Лепка", "Рисование", "Аппликация". Во время занятий изобразительной деятельностью необходимо вызывать у обучающегося положительную эмоциональную реакцию, поддерживать и стимулировать его творческие устремления, развивать самостоятельность. Ребенок обучается уважительному отношению к своим работам, оформляя их в рамы, участвуя в выставках, творческих показах. Ему важно видеть и знать, что результаты его творческой деятельности полезны и нужны другим людям. Это делает жизнь обучающегося интереснее и ярче, способствует его самореализации, формирует чувство собственного достоинства. Сформированные на занятиях изобразительной деятельности умения и навыки необходимо применять в последующей трудовой деятельности, например, при изготовлении полиграфических и керамических изделий, изделий в технике батик, календарей, блокнотов.

Описание места учебного предмета, курса в учебном плане

Образовательная область: искусство. На изучение учебного предмета отведено 0,5 часа в неделю.

Материально-техническое оснащение учебного предмета "Изобразительная деятельность" предусматривает: наборы инструментов для занятий изобразительной деятельностью, включающие кисти, ножницы специализированные, для фигурного вырезания, для левой руки), шило, коврики, фигурные перфораторы, стеки, индивидуальные доски, пластиковые подложки; натуральные объекты, изображения (картинки, фотографии, пиктограммы) готовых изделий и операций по их изготовлению; репродукции картин; изделия из глины; альбомы с демонстрационными материалами, составленными в соответствии с содержанием учебной программы; рабочие альбомы (тетради) с материалом для раскрашивания, вырезания, наклеивания, рисования; видеофильмы, презентации, аудиозаписи; оборудование: мольберты, планшеты, музыкальный центр, компьютер, проекционное оборудование; стеллажи для наглядных пособий, изделий, для хранения бумаги и работ обучающихся; магнитная и ковровиновая доски; расходные материалы для изобразительной деятельности: клей, бумага (цветная, папиросная, цветной ватман), карандаши (простые, цветные), мелки (пастель, восковые), фломастеры, маркеры, краски (акварель, гуашь, акриловые краски), бумага разных размеров для рисования; пластичные материалы (пластилин, соленое тесто, пластичная масса, глина).

Содержание учебного предмета "Изобразительная деятельность" представлено следующими разделами "Лепка", "Рисование", "Аппликация".

Раздел 1. "Лепка".

Узнавание (различение) пластичных материалов: пластилин, тесто, глина. Узнавание (различение) инструментов и приспособлений для работы с пластичными материалами: стека, нож, скалка, валик, форма, подложка, штамп. Разминание пластилина (теста, глины). Раскатывание теста (глины) скалкой. Отрывание кусочка материала от целого куска. Откручивание кусочка материала от целого куска. Отщипывание кусочка материала от целого куска. Отрезание кусочка материала стекой. Размазывание пластилина по шаблону (внутри контура). Катание колбаски на доске (в руках). Катание шарика на доске (в руках), получение формы путем выдавливания формочкой. Вырезание заданной

формы по шаблону стеклой (ножом, шилом). Сгибание колбаски в кольцо. Закручивание колбаски в жгутик. Переплетение: плетение из 2-х (3-х) колбасок. Продельвание отверстия в детали. Расплющивание материала на доске (между ладонями, между пальцами). Скручивание колбаски (лепешки, полоски). Защищывание краев детали. Соединение деталей изделия прижатием (примазыванием, прищипыванием). Лепка предмета из одной (нескольких) частей.

Выполнение тиснения (пальцем, штампом, тканью). Нанесение декоративного материала на изделие. Дополнение изделия мелкими деталями. Нанесение на изделие рисунка. Лепка изделия с нанесением растительного (геометрического) орнамента. Лепка нескольких предметов, объединённых сюжетом

Раздел 2. "Аппликация".

Узнавание (различение) разных видов бумаги: цветная бумага, картон, фольга, салфетка. Узнавание (различение) инструментов и приспособлений, используемых для изготовления аппликации: ножницы, шило, войлок, трафарет, дырокол. Сминание бумаги. Отрывание бумаги заданной формы (размера). Сгибание листа бумаги пополам (вчетверо, по диагонали). Скручивание листа бумаги. Намазывание всей (части) поверхности клеем. Выкалывание шилом: прокол бумаги, выкалывание по прямой линии, выкалывание по контуру. Разрезание бумаги ножницами: выполнение надреза, разрезание листа бумаги. Вырезание по контуру. Сборка изображения объекта из нескольких деталей. Конструирование объекта из бумаги: заготовка отдельных деталей, соединение деталей между собой. Соблюдение последовательности действий при изготовлении предметной аппликации: заготовка деталей, сборка изображения объекта, намазывание деталей клеем, приклеивание деталей к фону. Соблюдение последовательности действий при изготовлении декоративной аппликации: заготовка деталей, сборка орнамента способом чередования объектов, намазывание деталей клеем, приклеивание деталей к фону. Соблюдение последовательности действий при изготовлении сюжетной аппликации: придумывание сюжета, составление эскиза сюжета аппликации, заготовка деталей, сборка изображения, намазывание деталей клеем, приклеивание деталей к фону.

Раздел 3. "Рисование".

Узнавание (различение) материалов и инструментов, используемых для рисования: краски, мелки, карандаши, фломастеры, палитра, мольберт, кисти, емкость для воды. Оставление графического следа. Освоение приемов рисования карандашом. Соблюдение последовательности действий при работе с красками: опускание кисти в баночку с водой, снятие лишней воды с кисти, обмакивание ворса кисти в краску, снятие лишней краски о край баночки, рисование на листе бумаги, опускание кисти в воду. Освоение приемов рисования кистью: прием касания, прием примакивания, прием наращивания массы. Выбор цвета для рисования. Получение цвета краски путем смешивания красок других цветов.

Рисование точек. Рисование вертикальных (горизонтальных, наклонных) линий. Соединение точек. Рисование геометрической фигуры (круг, овал, квадрат, прямоугольник, треугольник). Закрашивание внутри контура (заполнение всей поверхности внутри контура). Заполнение контура точками. Штриховка слева направо (сверху вниз, по диагонали), двойная штриховка. Рисование контура предмета по контурным линиям (по опорным точкам, по трафарету, по шаблону, по представлению). Дорисовывание части (отдельных деталей, симметричной половины) предмета. Рисование предмета (объекта) с натуры. Рисование растительных (геометрических) элементов орнамента. Дополнение готового орнамента растительными (геометрическими) элементами. Рисование орнамента из растительных и геометрических форм в полосе (в круге, в квадрате). Дополнение сюжетного рисунка отдельными предметами (объектами), связанными между собой по смыслу. Расположение объектов на поверхности листа при рисовании сюжетного рисунка. Рисование приближенного и удаленного объекта. Подбор цвета в

соответствии с сюжетом рисунка. Рисование сюжетного рисунка по образцу (срисовывание готового сюжетного рисунка) из предложенных объектов (по представлению). Рисование с использованием нетрадиционных техник: монотипии, "по сырому", рисования с солью, рисования шариками, граттаж, "под батик".

Предметные результаты освоения учебного предмета "Изобразительная деятельность".

1) Освоение доступных средств изобразительной деятельности: лепка, аппликация, рисование; использование различных изобразительных технологий:

- интерес к доступным видам изобразительной деятельности;
- умение использовать инструменты и материалы в процессе доступной изобразительной деятельности (лепка, рисование, аппликация);
- умение использовать различные изобразительные технологии в процессе рисования, лепки, аппликации.

2) Способность к самостоятельной изобразительной деятельности:

- положительные эмоциональные реакции (удовольствие, радость) в процессе изобразительной деятельности;
- стремление к собственной творческой деятельности и умение демонстрировать результаты работы;
- умение выражать свое отношение к результатам собственной и чужой творческой деятельности.

3) Готовность к участию в совместных мероприятиях:

- готовность к взаимодействию в творческой деятельности совместно со сверстниками, взрослыми;
- умение использовать полученные навыки для изготовления творческих работ, для участия в выставках, конкурсах рисунков, поделок.

«Изобразительная деятельность» КАЛЕНДАРНО - ТЕМАТИЧЕСКОЕ ПЛАНИРОВАНИЕ

№ п/п	Дата		Тема урока	Кол-во ча- сов
	план	факт		
			1 четверть	
1	13.09		Материалы и инструменты, используемые для рисования.	1
2	27.09		Рисование точек. Соединение точек. Рисование геометрической фигуры (круг, овал, квадрат, прямоугольник, треугольник).	1
3	11.10		Работа с трафаретами. Штриховка	1
4	25.10		Работа с трафаретами. Фрукты.	1
			2 четверть	1
5	08.11		Получение цвета краски путем смешивания красок других цветов.	
6	22.11		Узнавание (различение) инструментов и приспособлений для работы с пластичными материалами: стека, нож, скалка, валик, форма, подложка, штамп. Разминание пластилина	1
7	06.12		Катание колбаски на доске (в руках). Катание шарика на доске (в руках)	1
8	20.12		Сгибание колбаски в кольцо. Колечко.	1

			3 четверть	
9	17.01		Расплющивание материала на доске (между ладонями, между пальцами).	1
10	31.01		Получение формы путем выдавливания формочкой. Вырезание заданной формы по шаблону стеклой	1
11	14.02		Соединение деталей изделия прижатием (примазыванием, прищипыванием).	1
12	28.02		Лепка предмета из одной (нескольких) частей. Лепим дом	1
13	14.03		Инструменты и приспособления, используемые для изготовления аппликации.	1
			4 четверть	
14	11.04		Скручивание листа бумаги. Разрезание бумаги ножницами.	1
15	25.04		Конструирование объекта из бумаги: заготовка отдельных деталей, соединение деталей между собой.	1
16	23.05		Объемная аппликация «Дерево»	1
			Итого:	16 часов

Рабочая программа по учебному предмету "Адаптивная физическая культура"

предметной области "Физическая культура" включает пояснительную записку, содержание обучения, планируемые результаты освоения программы по предмету.

Пояснительная записка.

Одним из важнейших направлений работы с ребенком, имеющим умственную отсталость, ТМНР, является физическое развитие, которое происходит на занятиях по адаптивной физической культуре.

Целью занятий по адаптивной физической культуре является повышение двигательной активности обучающихся и обучение использованию полученных навыков в повседневной жизни.

Основные задачи: формирование и совершенствование основных и прикладных двигательных навыков;

укрепление и сохранение здоровья обучающихся;

профилактика болезней и возникновения вторичных заболеваний.

Программа по адаптивной физической культуре включает 6 разделов: "Плавание", "Коррекционные подвижные игры", "Велосипедная подготовка", "Лыжная подготовка", "Физическая подготовка", "Туризм".

Содержание раздела "Плавание" включает задачи на формирование теоретических знаний о плавании и узнавании этого вида спорта на картинках. Раздел "Коррекционные подвижные игры" включает элементы спортивных игр и спортивных упражнений, подвижные игры. Основными задачами являются формирование умения взаимодействовать в процессе игры, соблюдать правила игры. На занятиях по велосипедной подготовке обучающиеся осваивают езду на трехколесном и двухколесном велосипеде. Раздел "Лыжная подготовка" предусматривает формирование навыка ходьбы на лыжах и дальнейшее его совершенствование. Раздел "Физическая подготовка" включает построения и пере-строения, общеразвивающие и корригирующие упражнения. Программный материал раздела "Туризм" предусматривает овладение различными туристическими навыками.

Описание места учебного предмета, курса в учебном плане

Образовательная область: физическая культура. На изучение учебного предмета отведено 0,5 часа в неделю.

Материально-техническое оснащение учебного предмета "Адаптивная физкультура" включает: дидактический материал: изображения (картинки, фото, пиктограммы) спортивного, туристического инвентаря; альбомы с демонстрационным материалом в соответствии с темами занятий; спортивный инвентарь: гимнастические мячи разного диаметра, обручи, кегли, гимнастические коврики, корзины, футбольные, волейбольные, баскетбольные мячи, бадминтон.

Содержание учебного предмета "Адаптивная физическая культура" представлено следующими разделами: "Плавание", "Коррекционные подвижные игры", "Велосипедная подготовка", "Лыжная подготовка", "Физическая подготовка", "Туризм".

Раздел 1. "Плавание".

Теоретические сведения о плавании. Соблюдение правил поведения и безопасности в бассейне: во время движения по бортику нельзя толкаться, нельзя сталкивать друг друга с бортика бассейна в воду, нельзя топить друг друга, находясь в воде, нельзя заплывать за границы обозначенной для плавания территории, нельзя спрыгивать с бортика бассейна.

Раздел 2. "Коррекционные подвижные игры".

Элементы спортивных игр и спортивных упражнений. Баскетбол. Узнавание баскетбольного мяча. Волейбол. Узнавание волейбольного мяча. Футбол. Узнавание футбольного мяча. Бадминтон. Узнавание (различение) инвентаря для бадминтона. Соблюдение последовательности действий в игре-эстафете "Собери пирамидку": бег к пирамидке, надевание кольца, бег в обратную сторону, передача эстафеты. Соблюдение правил игры "Бросай-ка".

Раздел 3. "Велосипедная подготовка".

Теоретические сведения о велосипедной подготовке. Узнавание (различение) составных частей трехколесного велосипеда: руль, колесо, педали, седло, рама, цепь. Соблюдение правил дорожного движения во время езды по дороге: начало движения по сигналу, остановка перед выездом на трассу, езда по правой стороне дороги.

Раздел 4. "Лыжная подготовка".

Теоретические сведения о лыжной подготовке. Узнавание (различение) лыжного инвентаря (лыжи, палки, ботинки).

Раздел 5. "Туризм".

Теоретические сведения о туризме. Узнавание (различение) предметов туристического инвентаря (рюкзак, спальный мешок, туристический коврик, палатка, котелок, тренога). Соблюдение правил поведения в походе: нельзя отставать, убежать вперед, нельзя никуда уходить без разрешения взрослого, нельзя есть найденные в лесу грибы и ягоды без разрешения взрослого, нельзя бросать мусор в лесу, нельзя трогать лесных животных.

Раздел 6. "Физическая подготовка".

Основная стойка, стойка "ноги на ширине плеч". Размыкание на вытянутые руки в стороны, на вытянутые руки вперед. Повороты на месте в разные стороны.

Общеразвивающие и корригирующие упражнения. Дыхательные упражнения: произвольный вдох (выдох) через рот (нос), произвольный вдох через нос (рот), выдох через рот (нос). Одновременное (поочередное) сгибание (разгибание) пальцев. Противопоставление первого пальца остальным на одной руке (одновременно двумя руками), пальцы одной руки пальцам другой руки поочередно (одновременно). Сгибание пальцев в кулак на одной руке с одновременным разгибанием на другой руке. Круговые движения кистью. Сгибание фаланг пальцев. Одновременные (поочередные) движения руками в исходных положениях "стоя", "сидя", "лежа" (на боку, на спине, на животе): вперед, назад, в стороны, вверх, вниз, круговые движения. Круговые движения руками в исходном положении "руки к плечам". Движения плечами вперед (назад, вверх, вниз). Движения головой: наклоны вперед (назад, в стороны), повороты, круговые движения. Поднимание головы в положении "лежа на животе". Наклоны туловища вперед (в стороны, назад). Повороты туловища вправо (влево). Круговые движения прямыми руками вперед (назад). Наклоны туловища в сочетании с поворотами. Стояние на коленях.

Ходьба с высоким подниманием колен. Хлопки в ладони под поднятой прямой ногой. Движения стопами: поднимание, опускание, наклоны, круговые движения. Приседание. Ползание на четвереньках. Поочередные (одновременные) движения ногами: поднимание (отведение) прямых (согнутых) ног, круговые движения. Переход из положения "лежа" в положение "сидя" (из положения "сидя" в положение "лежа"). Ходьба по доске, лежащей на полу.

Прыжки на двух ногах (с одной ноги на другую). Стойка у вертикальной плоскости в правильной осанке. Движение руками и ногами, стоя у вертикальной плоскости: отведение рук в стороны, поднимание вверх и возвращение в исходное положение, поочередное поднимание ног вперед, отведение в стороны. Отход от стены с сохранением правильной осанки.

Ходьба и бег. Ходьба с удержанием рук за спиной (на поясе, на голове, в стороны). Движения руками при ходьбе: взмахи, вращения, отведение рук назад, в стороны, подъем вверх. Ходьба ровным шагом, на носках, пятках, высоко поднимая бедро, захлестывая голень, приставным шагом, широким шагом, в полуприседе, приседе. Ходьба в умеренном (медленном, быстром) темпе. Ходьба с изменением темпа, направления движения. Бег в умеренном (медленном, быстром) темпе. Бег с изменением темпа и направления движения.

Прыжки. Прыжки на двух ногах на месте (с поворотами, с движениями рук), с продвижением вперед (назад, вправо, влево). Прыжки на одной ноге на месте, с продвижением вперед (назад, вправо, влево). Перепрыгивание с одной ноги на другую на месте, с продвижением вперед. Прыжки в длину с места, с разбега. Прыжки в высоту, глубину.

Ползание, подлезание, лазание, перелезание. Ползание на животе, на четвереньках.

Броски, ловля, метание, передача предметов и перенос груза. Броски среднего (маленького) мяча двумя руками вверх (о пол, о стенку). Ловля среднего (маленького) мяча одной (двумя) руками. Бросание мяча на дальность.

Предметные результаты освоения учебного предмета "Адаптивная физическая культура".

1) Восприятие собственного тела, осознание своих физических возможностей и ограничений:

- освоение доступных способов контроля над функциями собственного тела: сидеть, стоять, передвигаться (с использованием технических средств);
- освоение двигательных навыков, последовательности движений, развитие координационных способностей;
- совершенствование физических качеств: ловкости, силы, быстроты, выносливости;
- умение радоваться успехам: выше прыгнул, быстрее пробежал.

2) Соотнесение самочувствия с настроением, собственной активностью, самостоятельностью и независимостью:

- умение определять свое самочувствие в связи с физической нагрузкой: усталость, болевые ощущения.

3) Узнавание доступных видов физкультурно-спортивной деятельности: езда на велосипеде, ходьба на лыжах, спортивные игры, туризм, плавание.

«Адаптивная физкультура»

КАЛЕНДАРНО - ТЕМАТИЧЕСКОЕ ПЛАНИРОВАНИЕ

№ п/п	Дата		Тема урока	Кол-во ча- сов
	план	факт		
			1 четверть	
1	11.09		Значение физкультуры для укрепления здоровья.	1
2	25.09		Правила утренней гигиены и их значение для человека.	1
3	09.10		Знакомство с основными видами спорта.	1

4	23.10		Плавание. Значение и основные правила закаливания.	1
			2 четверть	
5	06.11		Теоретические сведения о лыжной подготовке.	1
6	20.11		Знакомство с лыжным инвентарём.	1
7	04.12		Туризм. Теоретические сведения.	1
8	18.12		Знакомство с туристическим инвентарём.	1
			3 четверть	
9	15.01		Элементарные сведения о правилах игр и поведения во время игр.	1
10	29.01		Коррекционные подвижные игры.	1
11	12.02		Баскетбол. Узнавание баскетбольного мяча.	1
12	26.02		Волейбол. Узнавание волейбольного мяча	1
13	12.03		Футбол. Узнавание футбольного мяча.	1
			4 четверть	1
14	09.04		Бадминтон. Узнавание (различение) инвентаря для бадминтона.	
15	23.04		Соблюдение правил игры «Съедобное - несъедобное».	1
16	05.05		Соблюдение последовательности действий в игре-эстафете "Собери пирамидку".	1
17	21.05		Велосипедная подготовка. Узнавание (различение) составных частей трехколесного велосипеда.	1
			Итого:	17 часов

Рабочая программа коррекционного курса "Сенсорное развитие".

Пояснительная записка.

Сенсорное развитие направлено на формирование полноценного восприятия окружающей действительности. Первой ступенью познания мира является чувственный опыт человека. Успешность умственного, физического, эстетического воспитания в значительной степени зависит от качества сенсорного опыта обучающихся, то есть от того, насколько полно ребенок воспринимает окружающий мир. У обучающихся с ТМНР сенсорный опыт спонтанно не формируется. Чем тяжелее нарушения у обучающегося, тем значительнее роль развития чувственного опыта: ощущений и восприятий. Обучающиеся с ТМНР наиболее чувствительны к воздействиям на сохранные анализаторы, поэтому педагогически продуманный выбор средств и способов сенсорного воздействия будет благоприятствовать их дальнейшему психическому и физическому развитию.

Целью обучения является обогащение чувственного опыта в процессе целенаправленного систематического воздействия на сохранные анализаторы.

Программно-методический материал включает 5 разделов: "Зрительное восприятие", "Слуховое восприятие", "Кинестетическое восприятие", "Восприятие запаха", "Восприятие вкуса".

Содержание каждого раздела представлено по принципу от простого к сложному. Сначала проводится работа, направленная на расширение диапазона воспринимаемых ощущений обучающегося, стимуляцию активности. Под активностью подразумеваются психические, физические, речевые реакции обучающегося, например, эмоционально-двигательная отзывчивость, концентрация внимания, вокализация. В дальнейшем в ходе обучения формируются сенсорно-перцептивные действия. Ребенок учится не только распознавать свои ощущения, но и перерабатывать получаемую информацию, что в будущем поможет ему лучше ориентироваться в окружающем мире.

Описание места учебного предмета, курса в учебном плане

Образовательная область: коррекционно-развивающая область. На изучение учебного предмета отведено 0,5 часа в неделю.

Для реализации курса необходимо специальное материально-техническое оснащение, включающее: оборудованную сенсорную комнату, сухой (шариковый) и водный бассейны, игрушки и предметы со световыми, звуковыми эффектами, образцы материалов, различных по фактуре, вязкости, температуре, плотности, сенсорные панели, наборы аромобаночек, вибромассажеры.

Содержание коррекционного курса "Сенсорное развитие".

Раздел 1. Зрительное восприятие.

Фиксация взгляда на лице человека. Фиксация взгляда на неподвижном светящемся предмете (фонарик, пламя свечи, светящиеся игрушки). Фиксация взгляда на неподвижном предмете, расположенном (на уровне глаз, выше и ниже уровня глаз) напротив обучающегося (справа, слева от обучающегося). Прослеживание взглядом за движущимся близко расположенным предметом (по горизонтали, по вертикали, по кругу, вперед или назад). Прослеживание взглядом за движущимся удаленным объектом. Узнавание (различение) цвета объектов (красный, синий, желтый, зеленый, черный).

Раздел 2. Слуховое восприятие.

Локализация неподвижного источника звука, расположенного на уровне уха (плеча, талии). Прослеживание за близко расположенным перемещающимся источником звука. Локализация неподвижного удаленного источника звука. Соотнесение звука с его источником. Нахождение одинаковых по звучанию объектов.

Раздел 3. Кинестетическое восприятие.

Эмоционально-двигательная реакция на прикосновения человека. Реакция на соприкосновение с материалами (дерево, металл, клейстер, пластмасса, бумага, вода), различными по температуре (холодный, теплый), фактуре (гладкий, шероховатый), вязкости (жидкий, густой, сыпучий). Реакция на вибрацию, исходящую от объектов. Реакция на давление на поверхность тела. Реакция на горизонтальное (вертикальное) положение тела. Реакция на положение частей тела. Реакция на соприкосновение тела с разными видами поверхностей. Различение материалов (дерево, металл, клейстер, крупа, вода) по температуре (холодный, горячий), фактуре (гладкий, шероховатый), влажности (мокрый, сухой), вязкости (жидкий, густой).

Раздел 4. Восприятие запаха.

Реакция на запахи. Узнавание (различение) объектов по запаху (лимон, банан, хвоя, кофе).

Раздел 5. Восприятие вкуса.

Реакция на продукты, различные по вкусовым качествам (горький, сладкий, кислый, соленый) и консистенции (жидкий, твердый, вязкий, сыпучий). Узнавание (различение) продуктов по вкусу (шоколад, груша). Узнавание (различение) основных вкусовых качеств продуктов (горький, сладкий, кислый, соленый).

«Сенсорное развитие» КАЛЕНДАРНО - ТЕМАТИЧЕСКОЕ ПЛАНИРОВАНИЕ

№ п/п	Дата		Тема урока	Кол-во ча- сов
	план	факт		
			1 четверть	
1	02.09		Кинестетическое восприятие. Игры с мозаикой.	1
2	16.09		Игры с фасолью.	1
3	14.10		Игры с кубиками. Строим из кубиков башни	1
			2 четверть	
4	11.11		Слуховое восприятие. Громкие и тихие звуки	1
5	25.11		Звучание различных предметов – погремушка, дудочка, свисток.	1
6	09.12		Кто как голос подает?	1
7	23.12		Угадываем знакомые звуки.	1
			3 четверть	
8	20.01		Зрительное восприятие. Цветик –семи цветик.	1
9	03.02		Смешивание красок.	1
10	17.02		Сравниваем различные предметы.	1
11	03.03		Сравниваем различные по величине предметы.	1
12	17.03		Учимся определять эмоции других людей.	1

			4 четверть	
13	14.04		Восприятие запаха. В мире запахов (исследование различных запахов).	1
14	28.04		Приятные запахи. Неприятные запахи.	1
15	12.05		Восприятие вкуса. Находим, пробуем, сравниваем. Различаем по вкусу продукты.	1
			Итого:	15 часов

Рабочая программа коррекционного курса "Предметно-практические действия".

Пояснительная записка.

Вследствие органического поражения ЦНС у обучающихся с умеренной, тяжелой, глубокой умственной отсталостью, с ТМНР процессы восприятия, памяти, мышления, речи, двигательных и других функций нарушены или искажены, поэтому формирование предметных действий происходит со значительной задержкой. У многих обучающихся с ТМНР, достигших школьного возраста, действия с предметами остаются на уровне неспецифических манипуляций. В этой связи ребенку необходима специальная обучающая помощь, направленная на формирование разнообразных видов предметно-практической деятельности. Обучение начинается с формирования элементарных специфических манипуляций, которые со временем преобразуются в произвольные целенаправленные действия с различными предметами и материалами.

Целью обучения является формирование целенаправленных произвольных действий с различными предметами и материалами.

Программно-методический материал включает 2 раздела: "Действия с материалами", "Действия с предметами".

В процессе обучения обучающиеся знакомятся с различными предметами и материалами и осваивают действия с ними. Сначала формируются приемы элементарной предметной деятельности, такие как: захват, удержание, перекладывание, которые в дальнейшем используются в разных видах продуктивной деятельности: изобразительной, доступной бытовой и трудовой деятельности, самообслуживании.

Описание места учебного предмета, курса в учебном плане

Образовательная область: коррекционно-развивающая область. На изучение учебного предмета отведено 0,5 часа в неделю.

Материально-техническое оснащение учебного предмета "Предметно-практические действия" включает: предметы для нанизывания на стержень, шнур, нить (кольца, шары, бусины), звучащие предметы для встряхивания, предметы для сжимания (мячи различной фактуры, разного диаметра), вставления (стаканчики одинаковой величины).

Содержание коррекционного курса "Предметно-практические действия".

Раздел 1. Действия с материалами.

Сминание материала (салфетки, туалетная бумага, бумажные полотенца, газета, цветная, папиросная бумага, калька) двумя руками (одной рукой, пальцами). Разрывание материала (бумагу, вату, природный материал) двумя руками, направляя руки в разные стороны (двумя руками, направляя одну руку к себе, другую руку от себя; пальцами обеих рук, направляя одну руку к себе, другую руку от себя). Размазывание материала руками (сверху вниз, слева направо, по кругу). Разминание материала (тесто, пластилин, глина, пластичная масса) двумя руками (одной рукой). Пересыпание материала (крупы, песок, земля, мелкие предметы) двумя руками, с использованием инструмента (лопатка, стаканчик). Переливание материала (вода) двумя руками (с использованием инструмента (стаканчик, ложка)). Наматывание материала (бельевая веревка, шпагат, шерстяные нитки, шнур).

Раздел 2. Действия с предметами.

Захватывание, удержание, отпускание предмета (шарики, кубики, мелкие игрушки, шишки). Встряхивание предмета, издающего звук (бутылочки с бусинками или крупой). Толкание предмета от себя (игрушка на колесиках, ящик, входная дверь). Притягивание предмета к себе (игрушка на колесиках, ящик). Вращение предмета (завинчивающиеся крышки на банках, бутылках, детали конструктора с болтами и гайками). Нажимание на предмет (юла, рычаг, кнопка, коммуникатор) всей кистью (пальцем). Сжимание предмета (звучащие игрушки из разных материалов, прищепки, губки) двумя руками (одной рукой, пальцами). Вынимание предметов из емкости. Складывание предметов в ем-

кость. Перекладывание предметов из одной емкости в другую. Вставление предметов в отверстия (одинаковые стаканчики, мозаика). Нанизывание предметов (шары, кольца, крупные и мелкие бусины) на стержень (нить).

«Предметно-практические действия»
КАЛЕНДАРНО - ТЕМАТИЧЕСКОЕ ПЛАНИРОВАНИЕ

№ п/п	Дата		Тема урока	Кол-во ча- сов
	план	факт		
			1 четверть	
1	06.09		Сминание материала (салфетки, туалетная бумага, бумажные полотенца, газета, цветная, папиросная бумага, калька) двумя руками	1
2	20.09		Сминание материала одной рукой	1
3	04.10		Разрывание материала (бумагу, вату, природный материал) двумя руками	1
4	18.10		Размазывание материала руками (сверху вниз, слева направо, по кругу).	1
			2 четверть	
5	15.11		Разминание материала двумя руками	1
6	29.11		Разминание материала одной рукой	1
7	13.12		Пересыпание материала (крупа, песок, земля, мелкие предметы) двумя руками, с использованием инструмента (лопатка, стаканчик).	1
8	27.12		Переливание материала (вода) двумя руками (с использованием инструмента (стаканчик, ложка).	1
			3 четверть	
9	10.01		Наматывание материала (бельевая веревка, шпагат, шерстяные нитки, шнур).	1
10	24.01		Захватывание, удержание, отпускание предмета (шарики, кубики, мелкие игрушки, шишки).	1
11	07.02		Встряхивание предмета, издающего звук (бутылочки с бусинками или крупой).	1
12	21.02		Толкание предмета от себя (игрушка на колесиках, ящик, входная дверь).	1
13	07.03		Притягивание предмета к себе (игрушка на колесиках, ящик).	1
14	21.03		Сжатие предмета (звучащие игрушки из разных материалов, прищепки, губки) двумя руками (одной рукой, пальцами).	
			4 четверть	
15	04.04		Вынимание предметов из емкости.	1
16	18.04		Перекладывание предметов из одной емкости в другую.	1
17	02.05		Вставление предметов в отверстия (одинаковые стаканчики, мозаика).	1
18	16.05		Нанизывание предметов (шары, кольца, крупные и мелкие бусины) на стержень (нить).	1
			Итого:	18 часов

Рабочая программа коррекционного курса "Двигательное развитие".

Пояснительная записка.

Двигательная активность является естественной потребностью человека. Развитие двигательных навыков необходимо для нормальной жизнедеятельности всех систем и функций органов человека. У большинства обучающихся с ТМНР имеются тяжелые нарушения опорно-двигательных функций, значительно ограничивающие возможности самостоятельной деятельности обучающихся. Поэтому работа по обогащению сенсомоторного опыта, поддержанию и развитию способности к движению и функциональному использованию двигательных навыков является целью занятий.

Целью занятий по адаптивной физической культуре является повышение двигательной активности обучающихся и обучение использованию полученных навыков в повседневной жизни.

Основные задачи:

мотивация двигательной активности, поддержка и развитие имеющихся движений, расширение диапазона движений и профилактика возможных нарушений;

формирование и совершенствование основных и прикладных двигательных навыков;

укрепление и сохранение здоровья обучающихся, профилактика болезней и возникновения вторичных заболеваний.

Обеспечение условий для придания и поддержания правильного положения тела создает благоприятные предпосылки для обучения обучающегося самостоятельным движениям, действиям с предметами, элементарным операциям самообслуживания, способствует развитию познавательных процессов.

Описание места учебного предмета, курса в учебном плане

Образовательная область: коррекционно-развивающая область. На изучение учебного предмета отведено 0,5 часа в неделю.

Техническое оснащение курса включает: гимнастические мячи различного диаметра, коврики.

Содержание коррекционного курса "Двигательное развитие".

Удержание головы в положении лежа на спине (на животе, на боку (правом, левом), в положении сидя. Выполнение движений головой: наклоны (вправо, влево, вперед в положении лежа на спине или животе, стоя или сидя), повороты (вправо, влево в положении лежа на спине или животе, стоя или сидя), "круговые" движения (по часовой стрелке и против часовой стрелки). Выполнение движений руками: вперед, назад, вверх, в стороны, "круговые". Выполнение движений пальцами рук: сгибание или разгибание фаланг пальцев, сгибание пальцев в кулак и разгибание. Выполнение движений плечами.

Опора на предплечья, на кисти рук. Бросание мяча двумя руками (от груди, от уровня колен, из-за головы), одной рукой (от груди, от уровня колен, из-за головы). Отбивание мяча от пола двумя руками (одной рукой). Ловля мяча на уровне груди (на уровне колен, над головой). Изменение позы в положении лежа: поворот со спины на живот, поворот с живота на спину. Изменение позы в положении сидя: поворот (вправо, влево), наклон (вперед, назад, вправо, влево). Изменение позы в положении стоя: поворот (вправо, влево), наклон (вперед, назад, вправо, влево). Вставание на четвереньки. Ползание на животе (на четвереньках). Сидение на полу (с опорой, без опоры), на стуле, садиться из положения "лежа на спине".

Вставание на колени из положения "сидя на пятках". Стояние на коленях. Ходьба на коленях. Вставание из положения "стоя на коленях". Выполнение движений ногами: подъем ноги вверх, отведение ноги в сторону, отведение ноги назад. Ходьба по ровной горизонтальной по-

верхности (с опорой, без опоры). Ходьба на носках (на пятках, высоко поднимая бедро, захлестывая голень, приставным шагом, широким шагом, в полуприседе, в приседе). Бег с высоким подниманием бедра (захлестывая голень назад, приставным шагом). Прыжки на двух ногах на месте, с продвижением (вперед, назад, вправо, влево). Прыжки на одной ноге. Удары по мячу ногой с места (с нескольких шагов, с разбега).

«Двигательное развитие»
КАЛЕНДАРНО - ТЕМАТИЧЕСКОЕ ПЛАНИРОВАНИЕ

№ п/п	Дата		Тема урока	Кол-во ча- сов
	план	факт		
1 четверть				
1	13.09		Удержание головы в положении лежа на спине (на животе, на боку (правом, левом)).	1
2	27.09		Выполнение движений головой: наклоны (вправо, влево, вперед в положении лежа на спине или животе, стоя или сидя), повороты (вправо, влево в положении лежа на спине или животе, стоя или сидя), "круговые" движения (по часовой стрелке и против часовой стрелки).	1
3	11.10		Выполнение движений руками: вперед, назад, вверх, в стороны, "круговые".	1
4	25.10		Выполнение движений пальцами рук: сгибание или разгибание фаланг пальцев, сгибание пальцев в кулак и разгибание.	1
2 четверть				
5	08.11		Выполнение движений плечами.	1
6	22.11		Бросание мяча двумя руками.	1
7	06.12		Отбивание мяча от пола двумя руками.	1
8	20.12		Ловля мяча на уровне груди (на уровне колен, над головой).	1
3 четверть				
9	17.01		Ползание на четвереньках.	1
10	31.01		Стояние на коленях. Ходьба на коленях. Вставание из положения "стоя на коленях".	1
11	14.02		Выполнение движений ногами: подъем ноги вверх, отведение ноги в сторону, отведение ноги назад.	1
12	28.02		Ходьба по ровной горизонтальной поверхности.	1
13	14.03		Ходьба на носках.	1
4 четверть				
14	11.04		Ходьба приставным шагом.	1
15	25.04		Прыжки на двух ногах на месте, с продвижением (вперед, назад, вправо, влево).	1
16	23.05		Удары по мячу ногой с места.	1
Итого:				16 часов

Рабочая программа коррекционного курса "Альтернативная и дополнительная коммуникация".

Пояснительная записка.

Программа по учебному предмету «Альтернативная коммуникация» составлена с учётом психофизических и познавательных возможностей обучающегося. Примерная программа по коррекционному курсу «Альтернативная коммуникация» для обучающихся с умеренной, тяжелой и глубокой умственной отсталостью (интеллектуальными нарушениями), тяжелыми и множественными нарушениями развития, обеспечивает реализацию «Коррекционно-развивающей области» внеурочной деятельности. Реализация коррекционного курса нацелена на своевременное и целенаправленное устранение нарушений речи у умственно отсталых обучающихся, которое способствует развитию мыслительной деятельности, достаточному усвоению образовательной программы, социальной адаптации обучающихся. Настоящая программа носит коррекционно-развивающий характер.

У обучающегося с умеренной, тяжелой, глубокой умственной отсталостью, с ТМНР, не владеющего вербальной речью, затруднено общение с окружающими, что в целом нарушает и искажает его психическое и интеллектуальное развитие. В этой связи обучение обучающегося речи с использованием альтернативных (дополнительных) средств коммуникации является необходимой частью всей системы коррекционно-педагогической работы. Альтернативные средства общения могут использоваться для дополнения речи (если речь невнятная, смазанная) или ее замены, в случае ее отсутствия.

Цель: создание оптимальных условий для эффективного планирования, организации, управления коррекционно-логопедическим процессом. *Основными задачами* коррекционной работы являются выбор доступного ребенку средства невербальной коммуникации, овладение выбранным средством коммуникации и использование его для решения соответствующих возрасту житейских задач.

Описание места учебного предмета, курса в учебном плане

Образовательная область: коррекционно-развивающая область. На изучение учебного предмета отведено 0,5 часа в неделю.

Техническое оснащение включает: предметы, графические изображения, знаковые системы, таблицы букв, карточки с напечатанными словами, наборы букв, коммуникативные таблицы и коммуникативные тетради, записывающие и воспроизводящие устройства.

Методы и приемы обучения :

- действия по подражанию действиям учителя;
- совместные действия ученика и взрослого;
- действия по образцу, по словесной инструкции;
- приемы наложения и приложения, обводки шаблонов, трафаретов;
- воспроизведение действий с помощью пантомимических средств (показ руками);
- предварительное рассматривание, самостоятельное называние, показ по словесной инструкции педагога предметов в окружающей действительности, в игровой ситуации, на картинке;
- соотнесение натуральных предметов с объемными и плоскостными изображениями;
- наблюдения в природе в разное время года изменениями, происходящим в течение дня, и т. п., с целью формирования временных представлений;
- обыгрывание предметов, определение их функционального назначения, свойств и качеств для последующего более точного использования в процессе деятельности.

Коммуникация с использованием невербальных средств:

Д/ игра «Кто что делает?»; Д/ игра «Лежит, сидит, стоит»; Д/ игра «Что для чего?»; Д/ игра «Что чем делают?»; Д/ игра «Шьют, гладят, стирают?»; Д/ игра «Сидят или лежат?»; Д/ игра «Кто как голос подаёт?»; Д/игра «Едет, летит, плывёт»; Д/игра «Летит, ползёт».

Импрессивная и экспрессивная речь

Предметный и глагольный словари формируются по следующим лексическим темам:

«Семья», «Игрушки», «Части тела и лица», «Туалетные принадлежности», «Одежда», «Обувь», «Новый год», «Ёлка», «Продукты питания», «Посуда», «Домашние птицы», «Домашние животные», «Дикие птицы», «Дикие животные», «Транспорт», «Лето. Цветы», «Лето, Насекомые».

**«Альтернативная коммуникация»
КАЛЕНДАРНО - ТЕМАТИЧЕСКОЕ ПЛАНИРОВАНИЕ**

№ п/п	Дата		Тема урока	Кол-во ча- сов
	план	факт		
			1 четверть	
1	09.09		Сказка «Репка». Д/ игра «Кто что делает?». Графические действия с использованием элементов графем: обводка, штриховка, печатание букв (слов).	1
2	23.09		Сказка «Репка». Д/ игра «Кто как голос подаёт?». Графические действия с использованием элементов графем: обводка, штриховка, печатание букв (слов).	1
3	07.10		Сказка «Колобок». Д/игра «Едет, летит, плывёт». Графические действия с использованием элементов графем: обводка, штриховка, печатание букв (слов).	1
4	21.10		Сказка «Колобок». Д/игра «Летит, ползёт». Графические действия с использованием элементов графем: обводка, штриховка, печатание букв (слов).	1
			2 четверть	
5	18.11		Тема: «Семья». Сказка «Теремок». Графические действия с использованием элементов графем: обводка, штриховка, печатание букв (слов).	1
6	02.12		Сказка «Теремок». Графические действия с использованием элементов графем: обводка, штриховка, печатание букв (слов).	1
7	16.12		Тема: «Фрукты». Сказка «Курочка Ряба». Графические действия с использованием элементов графем: обводка, штриховка, печатание букв (слов).	1
8	13.01		Сказка «Курочка Ряба». Графические действия с использованием элементов графем: обводка, штриховка, печатание букв (слов).	1
			3 четверть	
9	27.01		Тема: «Овощи». Графические действия с использованием элементов графем: обводка, штриховка,	1

			печатание букв (слов).	
10	10.02		Тема: «Транспорт». Графические действия с использованием элементов графем: обводка, штриховка, печатание букв (слов).	1
11	24.02		Тема: «Мебель». Графические действия с использованием элементов графем: обводка, штриховка, печатание букв (слов).	1
12	10.03		Тема: «Посуда». Графические действия с использованием элементов графем: обводка, штриховка, печатание букв (слов).	1
			4 четверть	
13	07.04		Тема: «Школьные принадлежности». Графические действия с использованием элементов графем: обводка, штриховка, печатание букв (слов).	1
14	21.04		Тема: «Домашние животные». Графические действия с использованием элементов графем: обводка, штриховка, печатание букв (слов).	1
15	05.05		Тема: «Дикие животные». Графические действия с использованием элементов графем: обводка, штриховка, печатание букв (слов).	1
16	19.05		Тема: «Лето». Графические действия с использованием элементов графем: обводка, штриховка, печатание букв (слов).	1
			Итого:	16 часов